

Das grundlegende Prinzip der Wandlung von Raumenergie

PACS-Klassifizierung:

84.60.-h, 89.30.-g, 98.62.En, 12.20.-m, 12.20.Ds, 12.20.Fv

Prof. Dr. Claus W. Turtur
Ostfalie Hochschule für Angew. Wissensch.
Salzdahlumer Straße 46/48
Germany – 38302 Wolfenbüttel
Tel.: (++49) 5331 / 939 – 42220
Email.: c-w.turtur@ostfalia.de



Internet-page: <http://www.ostfalia.de/cms/de/pws/turtur/FundE/index.html>

Teil 1: Fundamentale Erklärung

→ **Der Mechanismus der Wandlung
von Raumenergie**

Teil 2: Ein Rechenbeispiel

→ **Konstruktion eines gedachten
Raumenergie-Motors**

(1.) Der Mechanismus der Wandlung von Raumenergie

Frage:

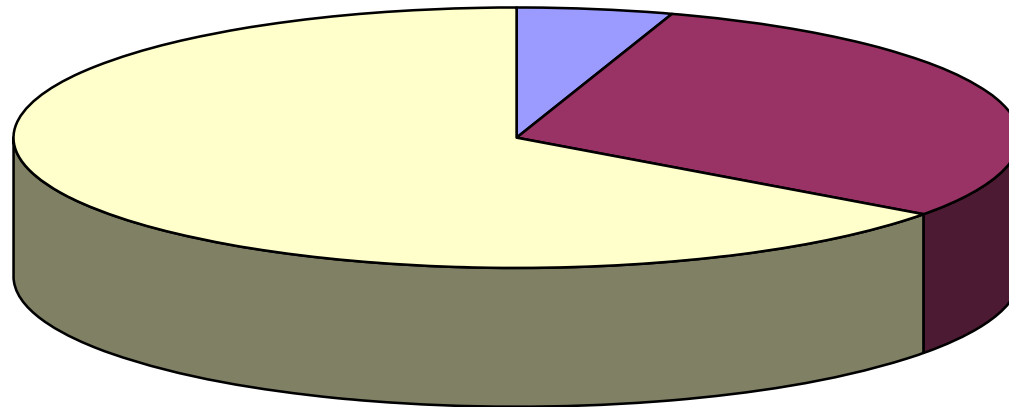
Wie funktioniert eigentlich die
Wandlung von Raumenergie ?

Antwort:

Woraus besteht Raumenergie ?

Da ist so viel drinnen – im Raum:

Anteil der Welt, mit dem sich die Physik befaßt



- sichtbare Materie
- unsichtbare Materie
- Unsichtbare Energie

Raumenergie besteht aus

- Nullpunktswellen des Quantenvakuums

- Feldern der fundamentalen Wechselwirkungen

- und vielem anderen mehr

=>

Betrachten wir die beiden Objekte, die wir verstehen.

Nullpunktswellen des Quantenvakuums:

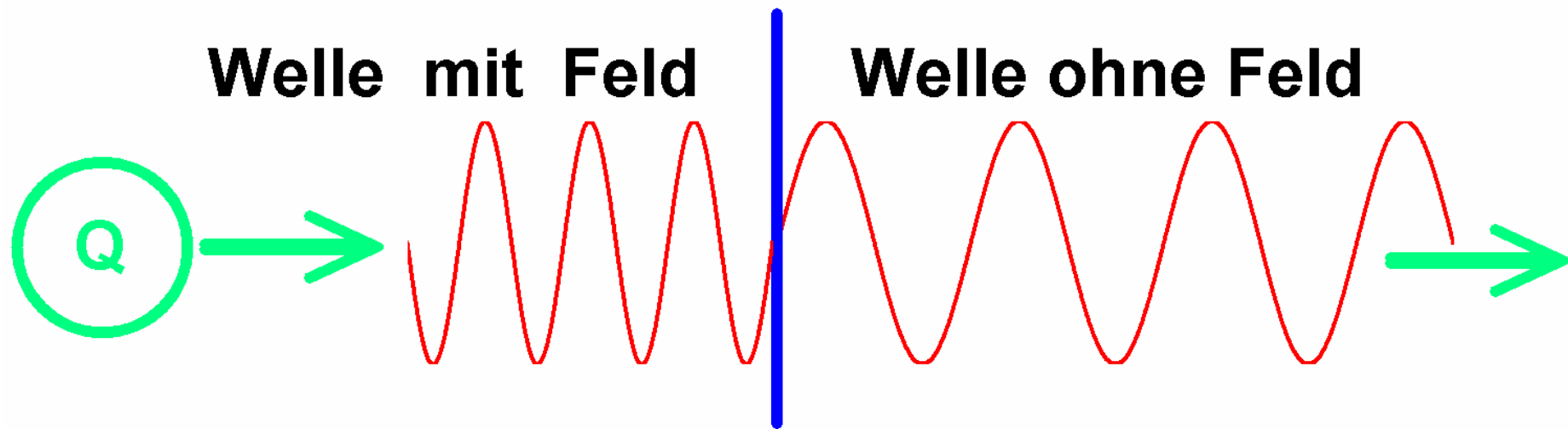
- Elektromagnetische Wellen
- Gravitationswellen
- Schwache Wellen
- Starke Wellen

Felder dieser Wechselwirkungen:

- verstehen wir als Kompression dieser Wellen

Vorstellung der Verkürzung der Wellenlängen:

Metalplatte



- Kürzere Wellenlänge bedeutet mehr Energie
($\lambda \downarrow \Rightarrow \omega \uparrow \Rightarrow E = \frac{1}{2} \hbar \omega \uparrow$)
- Die Feld-Energie ist nichts anderes als die Energie zur Verkürzung der Wellenlängen der Nullpunktswellen.

Begründung: Heisenberg und Euler

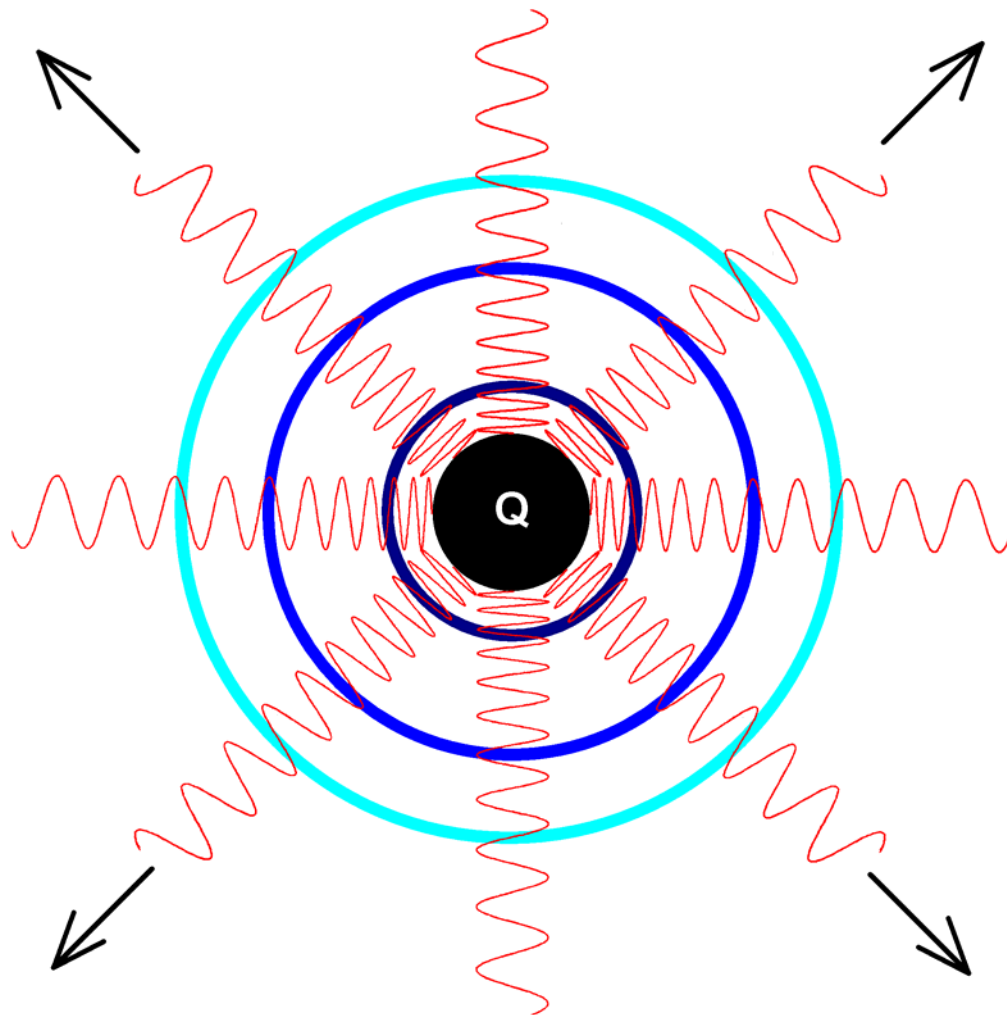
$$\mathcal{L} = -\frac{c^2 \varepsilon_0}{4} F_{\mu\nu} F^{\mu\nu} + \frac{\alpha^2 \hbar^3 \varepsilon_0^2}{90 m_e^4 c} \left[\left(F_{\mu\nu} F^{\mu\nu} \right)^2 + \frac{7}{4} \left(\tilde{F}_{\mu\nu} \tilde{F}^{\mu\nu} \right)^2 \right]$$

$$= \frac{\varepsilon_0}{2} \left(\vec{E}^2 - c^2 \vec{B}^2 \right) + \frac{2\alpha^2 \hbar^3 \varepsilon_0^2}{45 m_e^4 c^5} \left[\left(\vec{E}^2 - c^2 \vec{B}^2 \right)^2 + 7c^2 \left(\vec{E} \cdot \vec{B} \right)^2 \right],$$

Konsequenz:

Photonen / elektromagnetische Wellen laufen im Vakuum (=Raum) langsamer, wenn dort ein elektrisches und/oder ein magnetisches Feld ist, als im feldfreien Vakuum.

Was macht dann ein geladener Körper (und ähnlich auch ein Magnet) ?



Achtung:

- Feldstärke nimmt mit dem Abstand ab.
- Und es geht Feldenergie an Raumentnergie verloren

=> Kreislauf der Energie

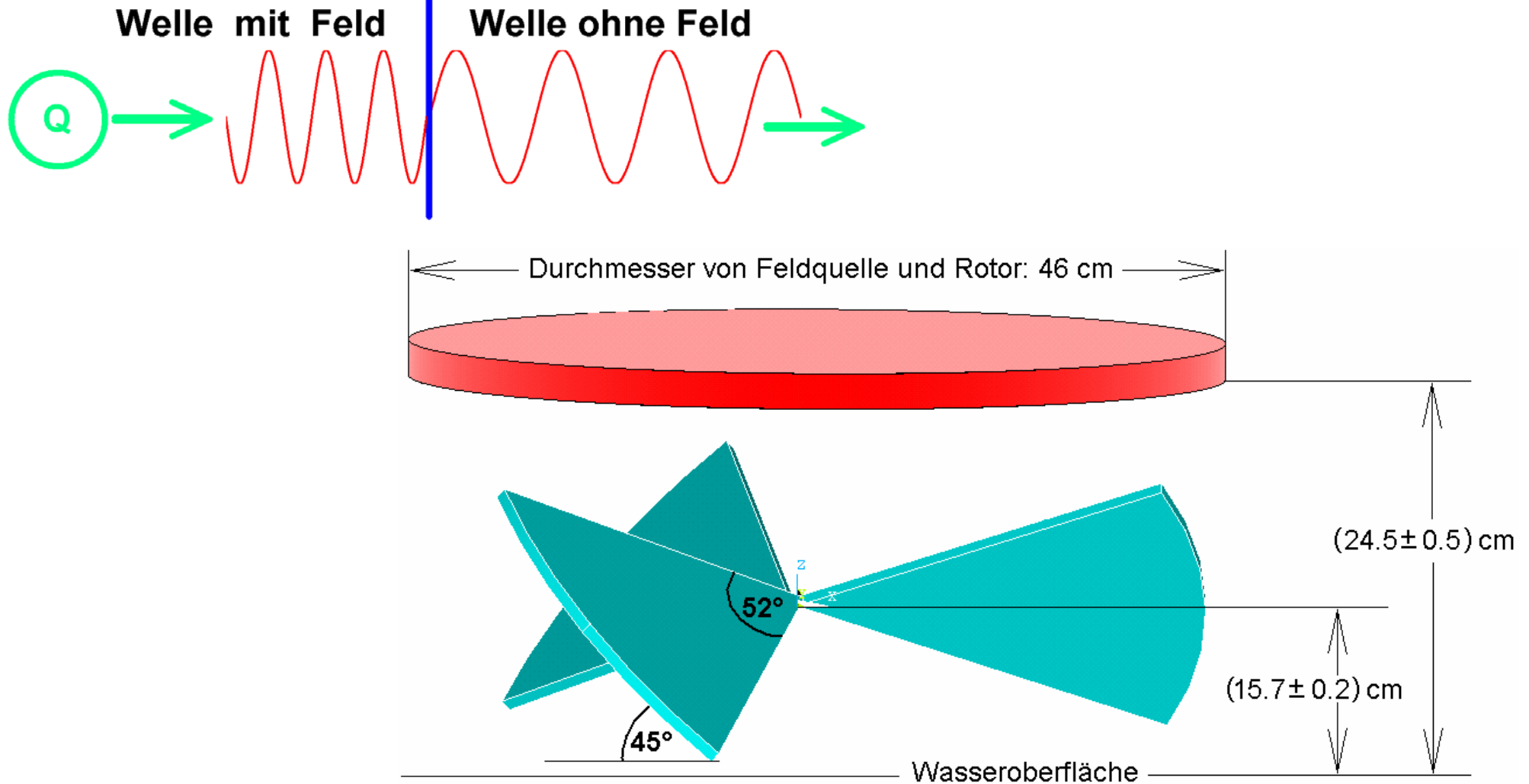
$$\begin{aligned}
 E_{\text{Schale innen}} &= \int_{\text{Kugel-schale}} u(\vec{r}) dV = \int_{\varphi=0}^{2\pi} \int_{\vartheta=0}^{\pi} \int_{r=x_1}^{x_1+c\cdot\Delta t} \frac{Q^2}{32\pi^2 \varepsilon_0 r^4} \cdot r^2 \cdot \sin(\vartheta) dr d\vartheta d\varphi \\
 &= \frac{Q^2}{32\pi^2 \varepsilon_0} \cdot \int_{\varphi=0}^{2\pi} \int_{\vartheta=0}^{\pi} \underbrace{\int_{r=x_1}^{x_1+c\cdot\Delta t} \frac{1}{r^2} \cdot dr}_{\substack{c\cdot\Delta t \\ (x_1+c\cdot\Delta t)\cdot x_1}} \cdot \sin(\vartheta) d\vartheta d\varphi \\
 &= \frac{Q^2}{32\pi^2 \varepsilon_0} \cdot \frac{c \cdot \Delta t}{(x_1 + c \cdot \Delta t) \cdot x_1} \cdot \underbrace{\int_{\varphi=0}^{2\pi} \int_{\vartheta=0}^{\pi} \sin(\vartheta) d\vartheta d\varphi}_{\substack{=2 \\ =4\pi}} \\
 &= \frac{Q^2}{32\pi^2 \varepsilon_0} \cdot \frac{c \cdot \Delta t}{(x_1 + c \cdot \Delta t) \cdot x_1} \cdot 4\pi = \frac{Q^2}{8\pi \varepsilon_0} \cdot \frac{c \cdot \Delta t}{(x_1 + c \cdot \Delta t) \cdot x_1}
 \end{aligned}$$

$$\begin{aligned}
 E_{\text{Schale außen}} &= \int_{\text{Kugel-schale}} u(\vec{r}) dV = \int_{\varphi=0}^{2\pi} \int_{\vartheta=0}^{\pi} \int_{r=x_2}^{x_2+c\cdot\Delta t} \frac{Q^2}{32\pi^2 \varepsilon_0 r^4} \cdot r^2 \cdot \sin(\vartheta) dr d\vartheta d\varphi \\
 &= \frac{Q^2}{32\pi^2 \varepsilon_0} \cdot \int_{\varphi=0}^{2\pi} \int_{\vartheta=0}^{\pi} \underbrace{\int_{r=x_1+\Delta x}^{x_1+\Delta x+c\cdot\Delta t} \frac{1}{r^2} \cdot dr}_{\substack{c\cdot\Delta t \\ (x_1+\Delta x+c\cdot\Delta t)\cdot(x_1+\Delta x)}} \cdot \sin(\vartheta) d\vartheta d\varphi \\
 &= \frac{Q^2}{32\pi^2 \varepsilon_0} \cdot \frac{c \cdot \Delta t}{(x_1 + \Delta x + c \cdot \Delta t) \cdot (x_1 + \Delta x)} \cdot \underbrace{\int_{\varphi=0}^{2\pi} \int_{\vartheta=0}^{\pi} \sin(\vartheta) d\vartheta d\varphi}_{\substack{=2 \\ =4\pi}} \\
 &= \frac{Q^2}{32\pi^2 \varepsilon_0} \cdot \frac{c \cdot \Delta t}{(x_1 + \Delta x + c \cdot \Delta t) \cdot (x_1 + \Delta x)} \cdot 4\pi = \frac{Q^2}{8\pi \varepsilon_0} \cdot \frac{c \cdot \Delta t}{(x_1 + \Delta x + c \cdot \Delta t) \cdot (x_1 + \Delta x)}
 \end{aligned}$$

Eine Möglichkeit der Nutzung dieser Energie:

Hindernis ins Feld stellen und den Energiefluß anzapfen:

Metalplatte



Nachteil: El-stat: Wenig Leistung, 150 nW, magnetisch besser !

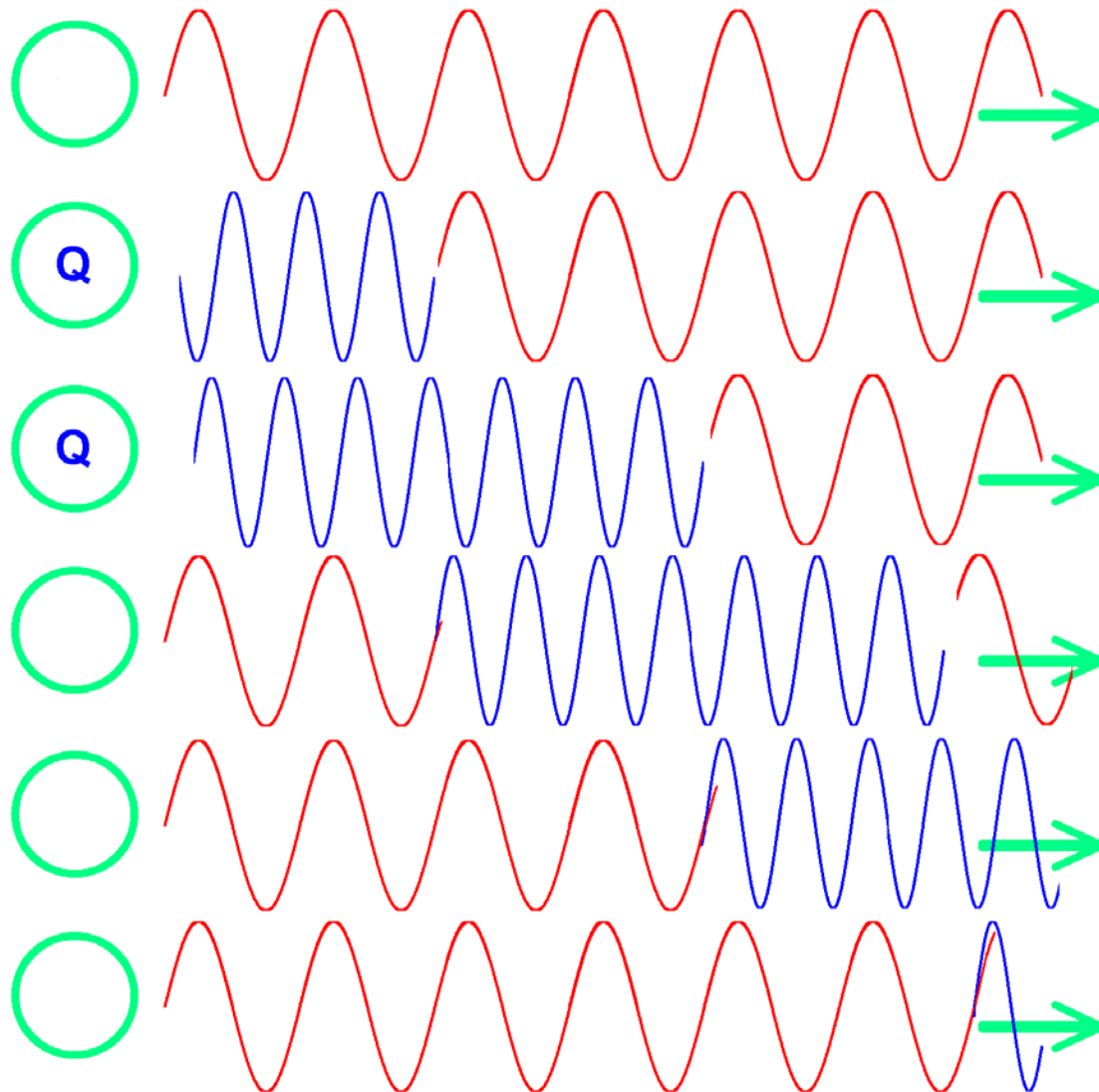
Andere Möglichkeit der Nutzung dieser Energie:

Feldstärke modulieren
und dadurch Resonanzen erzeugen !

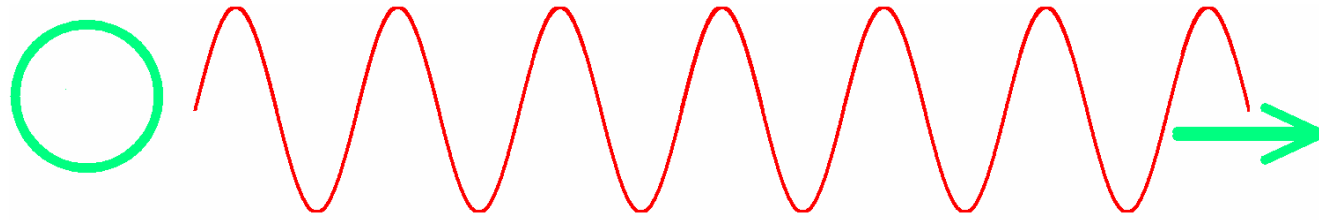
Das machen fast alle
Raumenergie-Konverter .

→ Neue theoretische Erkenntnis

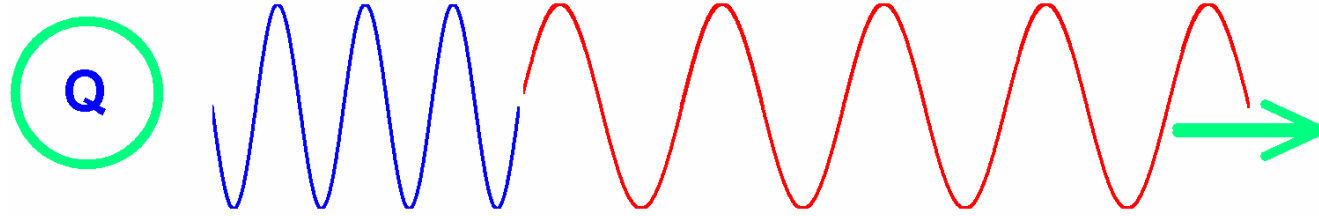
Vorüberlegung dazu: Was passiert, wenn ein Feld ein- und aus-geschaltet wird ?



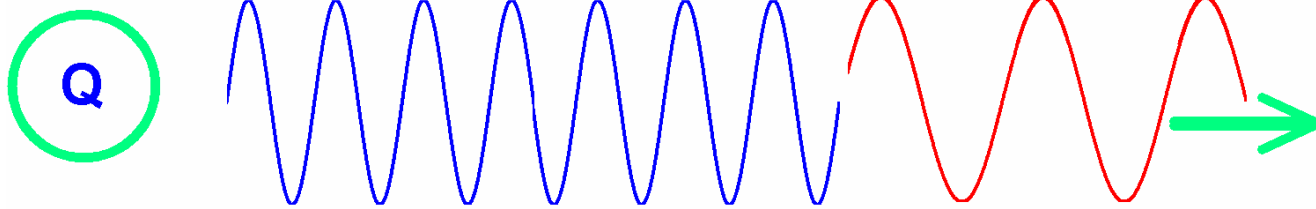
Wir betrachten das mit einer Animation, Zeile für Zeile, d.h. also Zeitpunkt für Zeitpunkt ...



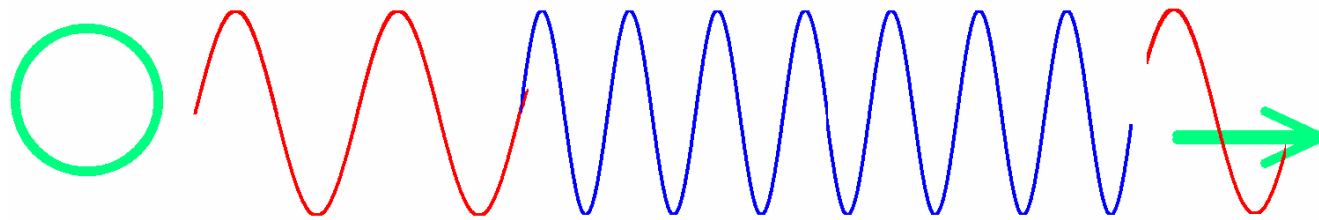
Zeitpunkt
Nr.1



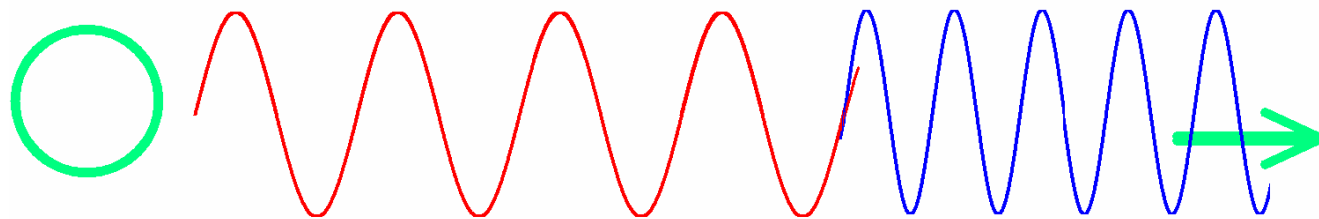
Zeitpunkt
Nr.2



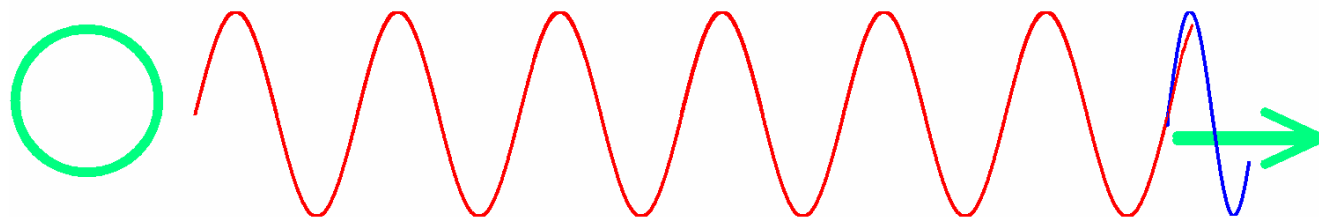
Zeitpunkt
Nr.3



Zeitpunkt
Nr.4



Zeitpunkt
Nr.5



Zeitpunkt
Nr.6

Erkenntnis-Gewinn:

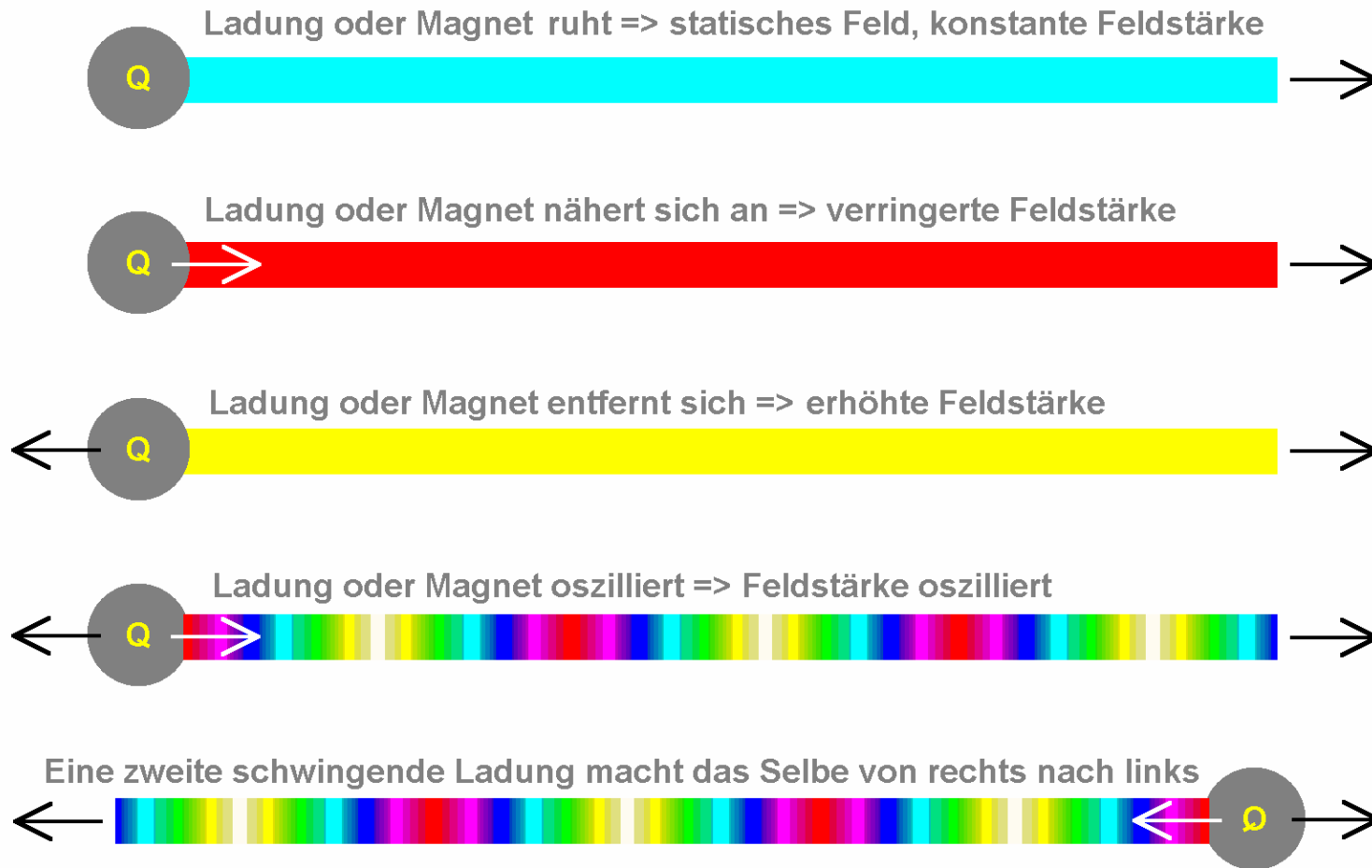
Zwischen den

- langsam laufenden Bereichen mit Feld
und
- den schnellen ohne Feld entstehen:
- Überlapp-Bereiche und
- Lücken

Kräfte auf Ladungen oder Magneten im Feld:

- Im Überlapp doppelt
- In der Lücken fehlend

Bewegte Ladungen oder Magnete: Sie schalten weniger hart ein- und aus

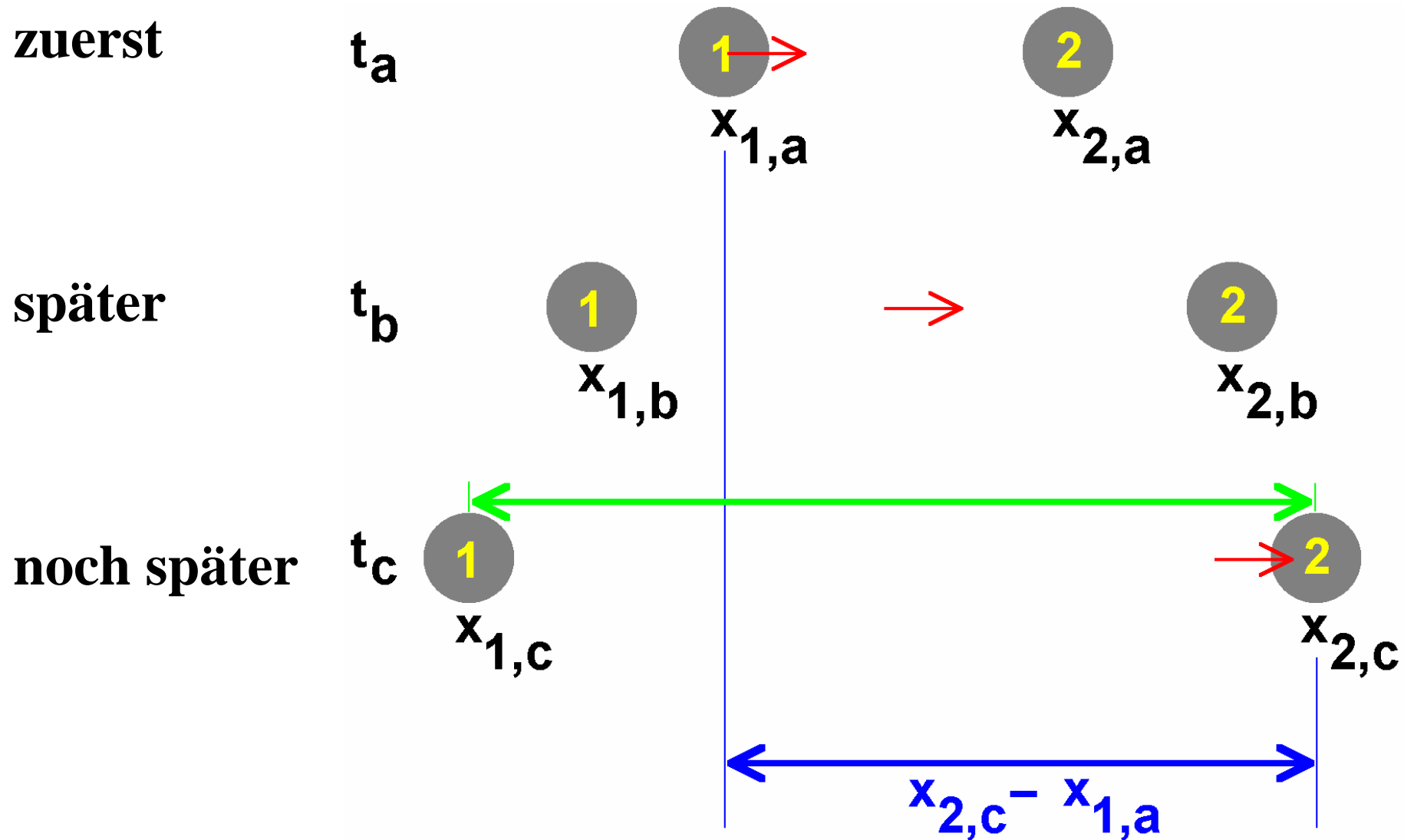


Stimmt man die Frequenzen der beiden schwingenden Ladungen aufeinander und vor Allem auf die Ausbreitungsgeschwindigkeit der Felder ab, so kann das Feld jeder der beiden Ladungen die Oszillation der jeweils anderen Ladung bremsen oder beschleunigen.

kontinuierliche
Modulation
der Feldstärke

Entscheidend ist also:

Felder bewegen sich genauso, wie Objekte mit Ruhemasse.



Knackpunkt:

Will man Raumenergie-Motoren verstehen, dann muss man nicht nur den Lauf der anzufassenden Objekte betrachten, sondern auch den Lauf der Felder !

Das hat Einfluß auf Coulombkräfte und Magnetkräfte →

Coulomb-Gesetz

$$\vec{E}(\vec{r}) = \frac{1}{4\pi\epsilon_0} \cdot \frac{Q}{r^3} \cdot \vec{r}$$

Biot-Savart-Gesetz:

$$d\vec{H}_i = dq_i \cdot \frac{\vec{v}_i \times (\vec{s}_i - \vec{r})}{4\pi \cdot |\vec{s}_i - \vec{r}|^3}$$

Da steht der Abstand drin, und das verstehen wir so →

Klassische Motoren-Berechnung: Ohne Laufzeit der Felder

- Das ist eine Näherung mit unendlicher Propagationsgeschwindigkeit der Felder
- Widerspruch zur Relativitätstheorie

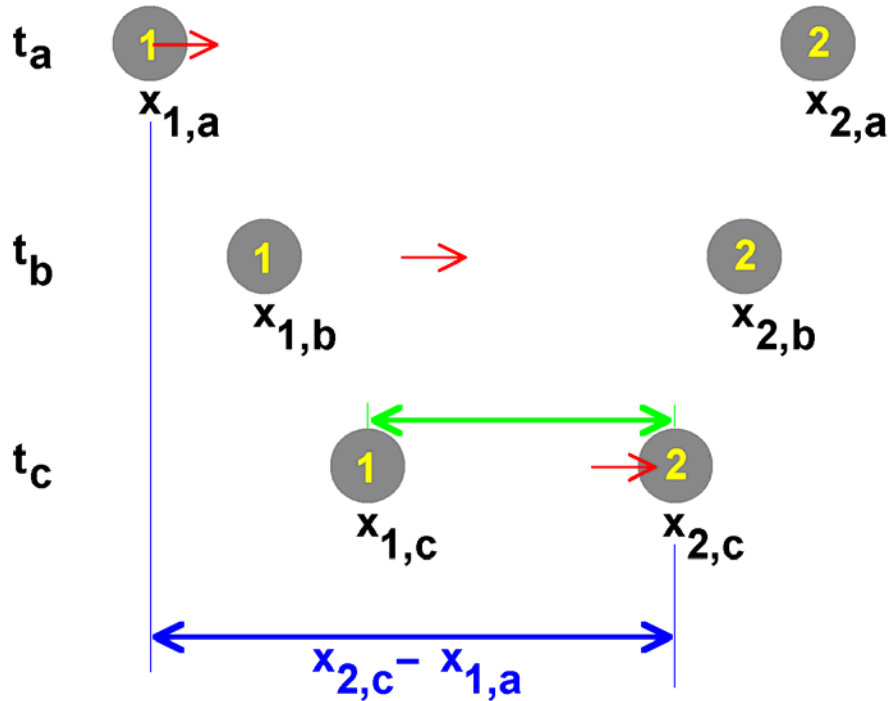
Hier vorgestellt: Neuartige Berechnung mit Laufzeit der Felder

- Das ist genauer:
Mit endlicher Propagationsgeschwindigkeit der Felder

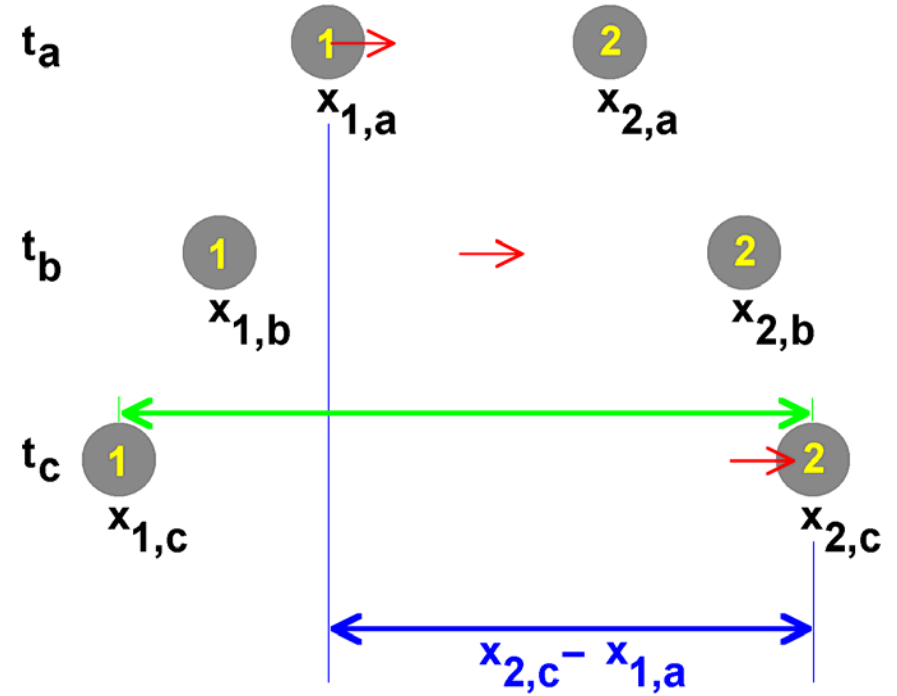
Achtung:

Die klassische Näherung ist zu grob, um Raumenergie-Motoren zu verstehen, unsere neue Methode hingegen kann das leisten.

Wenn sie zueinander hin laufen



Wenn sie voneinander weg laufen



Grüner Pfeil: ohne Berücksichtigung der Laufzeit der Felder


Blauer Pfeil: mit Berücksichtigung der Laufzeit der Felder

Links: Berücksichtigung der Laufzeit
=> Kräfte **schwächer**.


Rechts: Berücksichtigung der Laufzeit
=> Kräfte **stärker**.

**Wenn man das geschickt ausnutzt,
kann man Ladungen oder Magnete
gegenüber dem klassischen
Coulomb-Gesetz oder dem
Biot-Savart-Gesetz beschleunigen.**


Beispiel mit Animation →




Wechselfeld läuft auf Ladung zu.
Die Ladung ist beweglich (schwingfähig) aufgehängt.



Wechselfeld treibt Ladung an.

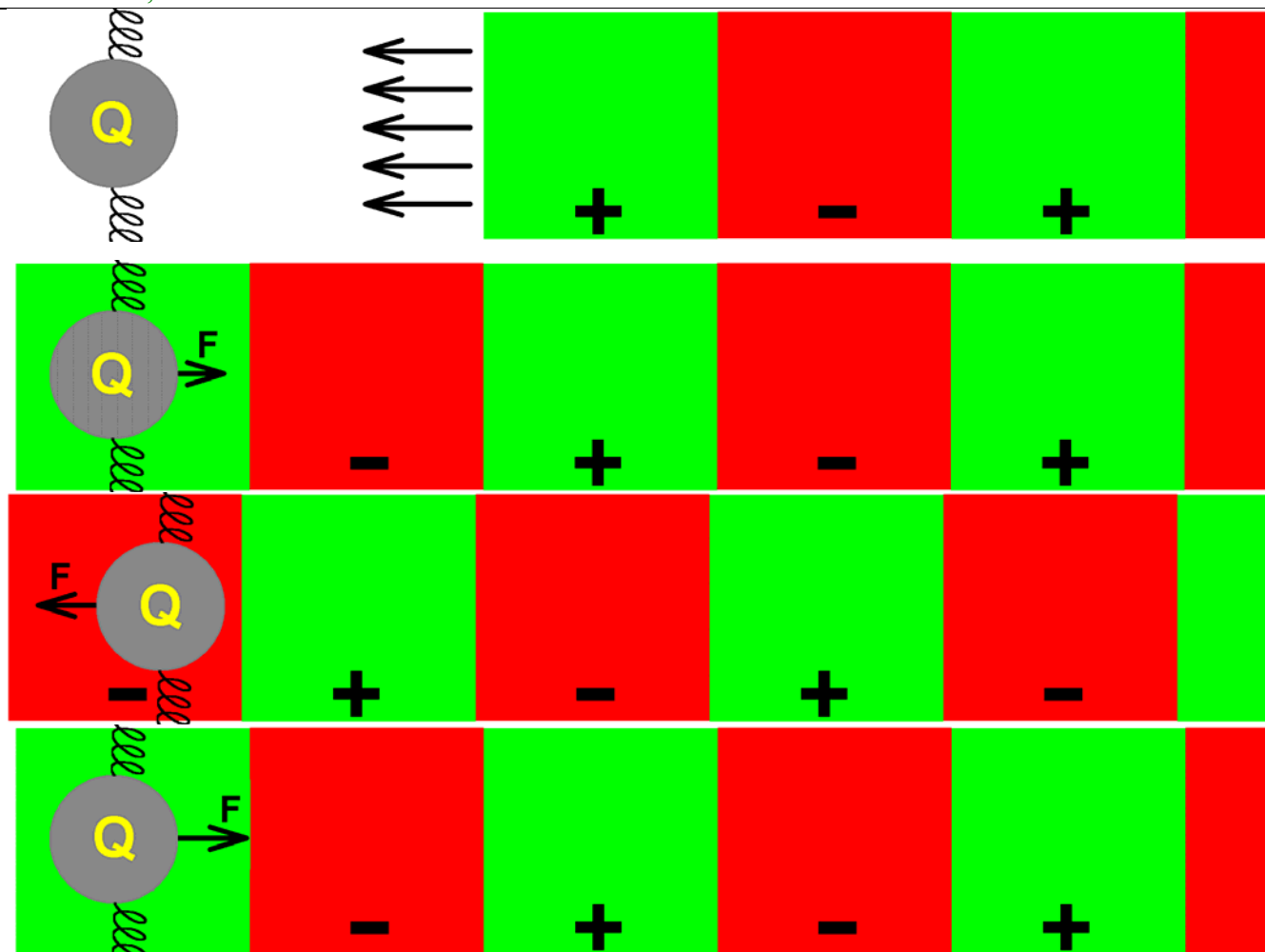


Die Frequenz des Wechselfeldes paßt zur Schwingungsfrequenz der Ladung.
=> Bewegung wird stärker



Bewegung schaukelt sich mehr und mehr auf.

Im Überblick:



Klassische Maschine:

Wechselfeld wird von klassischer Energie angeregt.

Raumenergie-Maschine:

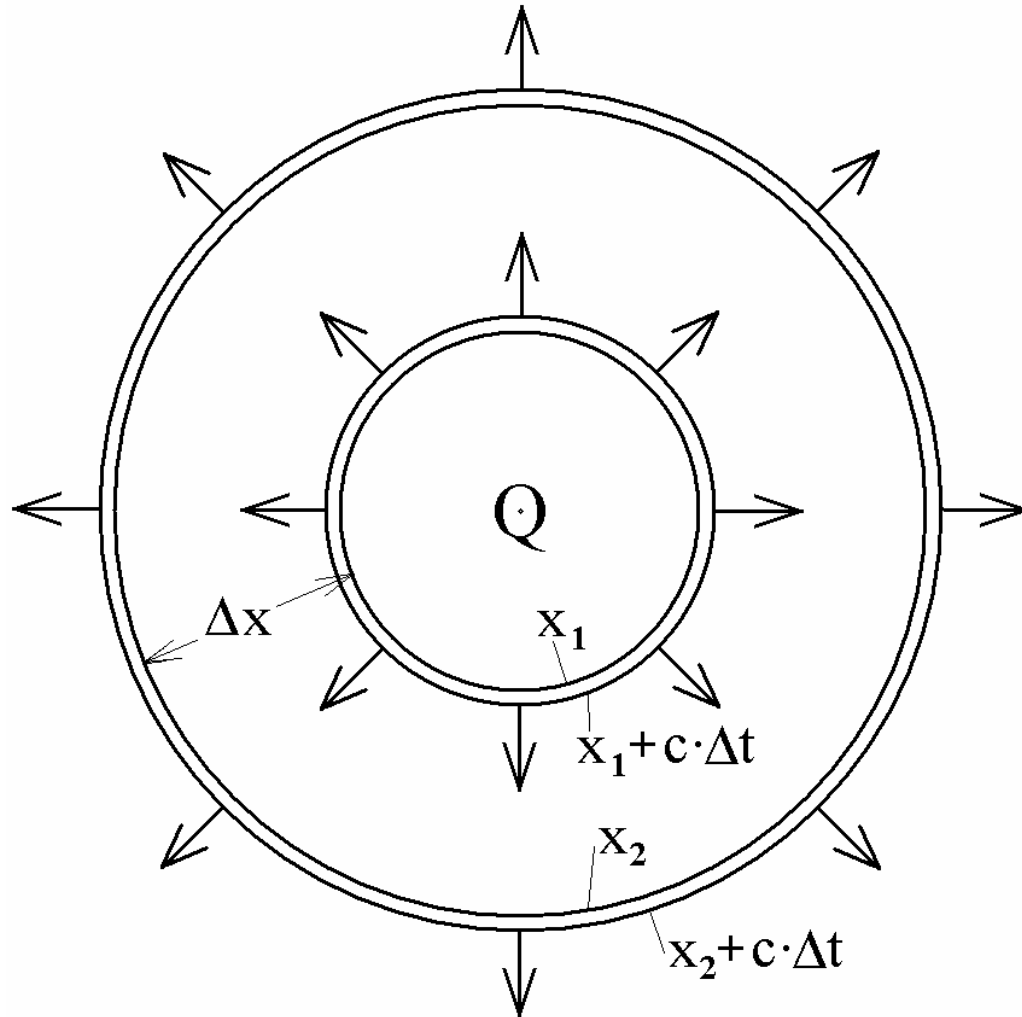
Wechselfeld wird von Raumenergie angeregt.

Entscheidende Frage:

Wie regt man ein Wechselfeld mit Raumenergie an?

Das ist ganz einfach.
Jedes Atom macht das.
Das geht mit Wechselfeldern und mit Gleichfeldern. →

Betrachten wir ein einfaches Gleichfeld: Das Schwerefeld der Erde.



Das Schwerefeld der Erde
enthält Energie.

=>

Mit dem Schwerefeld strahlt die
Erde ständig Energie ab.

Energiedichte $u_{Grav} = \frac{1}{8\pi\gamma} \cdot |\vec{G}|^2 = 5.75177 \cdot 10^{10} \frac{J}{m^3}$

Gravitationsfeldstärke an der Erdoberfläche $|\vec{G}| = 9.81 \frac{m}{s^2}$.

abgestrahlte Leistung

$$P_{Grav} = u_{Grav} \cdot A \cdot c = u_{Grav} \cdot 4\pi R_E^2 \cdot c = 5.75177 \cdot 10^{10} \frac{J}{m^3} \cdot 4\pi \cdot (6371 \cdot 10^3 m)^2 \cdot 3 \cdot 10^8 \frac{m}{s} = 8.795 \cdot 10^{33} \frac{Joule}{sec.}$$

Nach $E = mc^2$ entspricht dies einem Masse-Verlust pro Zeit von

$$\frac{P_{Grav}}{c^2} = 9.786 \cdot 10^{16} \frac{kg}{sec.} = 1.287 \cdot 10^{23} \frac{kg}{Jahr} \cdot$$

In Anbetracht der Erdmasse von $m_{Erd} = 5.9736 \cdot 10^{24} kg$ sind das 2.154% der gesamten Erdmasse pro Jahr.

Das Elektron macht's mit dem elektrischen Feld genauso, nur das elektrische Feld ist stärker: Das Elektron verbraucht sich in $1.88 \cdot 10^{-23} sec.$

Warum können solche Objekte überhaupt existieren ?

Ganz einfach:

Sie werden ständig mit Raumenergie versorgt.

Ebenso wie das Atom.

Bohr's Atommodell \Rightarrow Elektron kreist um den Atomkern

Coulombkraft = Zentripetalkraft : $F_{El} = F_Z \Rightarrow \frac{e^2}{4\pi\epsilon_0 r^2} = \frac{m_e v^2}{r}$

Diskrete Bahnen , Geschwindigkeit und Bahnradius der Elektronen:

$$v = \frac{n \cdot \hbar}{m_e \cdot r} \quad \text{und} \quad r = n^2 \cdot \frac{4\pi \epsilon_0 \cdot \hbar^2}{m_e \cdot e^2}$$

Ersten Bahn (Quantenzahl $n=1$): Die Umlauffrequenz des Elektrons ist

$$f = \frac{v}{2\pi r} = \frac{\frac{n \cdot \hbar}{m_e \cdot r}}{2\pi \cdot n^2 \cdot \frac{4\pi \epsilon_0 \cdot \hbar^2}{m_e \cdot e^2}} = \frac{m_e \cdot e^4}{32\pi^3 \cdot \epsilon_0^2 \cdot \hbar^3 \cdot n^3} = 6579683942351511 \text{ sec}^{-1} = 6579684 \text{ GHz}$$

Die Energie der elmagn. Nullpunktswelle bei dieser Frequenz ist

$$W = h \cdot f = 6.6260693 \cdot 10^{-34} \text{ Js} \cdot 6579683942351511 \text{ s}^{-1} = 4.3597 \cdot 10^{-18} \text{ J} = 27.2114 \text{ eV} = 2 \cdot 13.6 \text{ eV}$$

Das entspricht genau der potentiellen Energie des Elektrons im Feld des Atomkerns.

Aha:

Die elektromagnetische Nullpunktswelle versorgt die Elektronen in den Atomen, damit sie nicht in den Kern fallen.

Vgl.: Stochastische Elektrodynamik (Timothy Boyer)

Also: Wenn man schaut, was alles mit Raumenergie versorgt wird, dann ist ein Raumenergie-Konverter nichts exotisches. Dann kann es nicht kompliziert sein, einen Raumenergie-Konverter zu bauen.

- Das obengenannte Wechselfeld kann man also auf viele verschiedene Arten anregen.
 - Alle Raumenergie-Konverter tun genau das.
 - Wir können also unser obiges Verständnis der Anregung der Wechselfelder mit Raumenergie auf alle Raumenergie-Konverter anwenden.
- ⇒ Damit ist der Mechanismus der Konversion von Raumenergie verstanden.

Wem das zu abstrakt ist, der mag vielleicht ein Rechenbeispiel sehen.

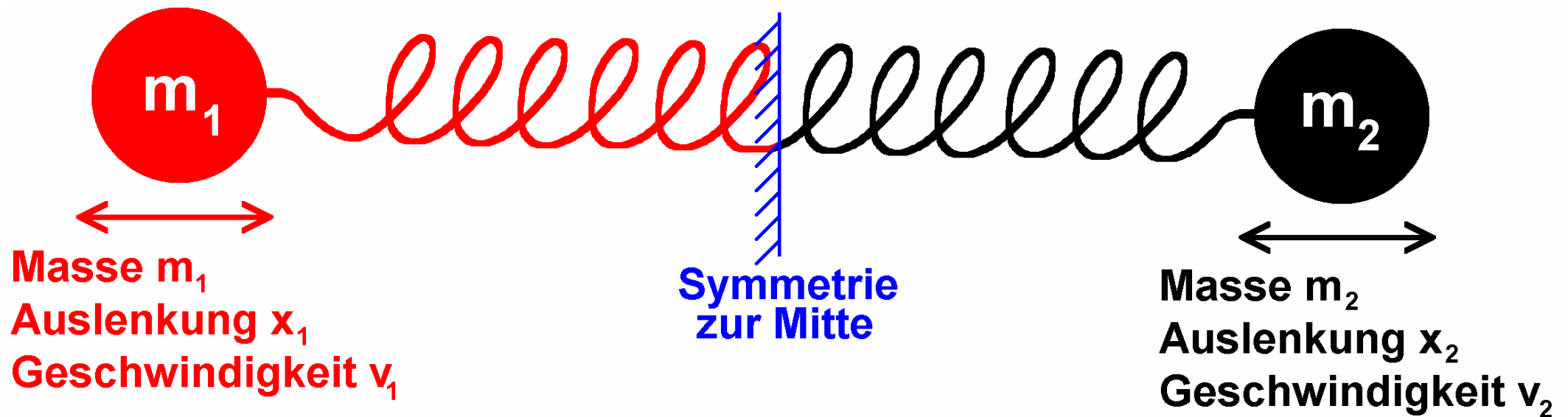
Nur zu – wir können ja jetzt alle Raumenergie-Maschinen rechnen.

Probieren wir es mit einer ganz einfachen aus.

Teil 2:

Konstruktion eines gedachten Raumenergie-Motors

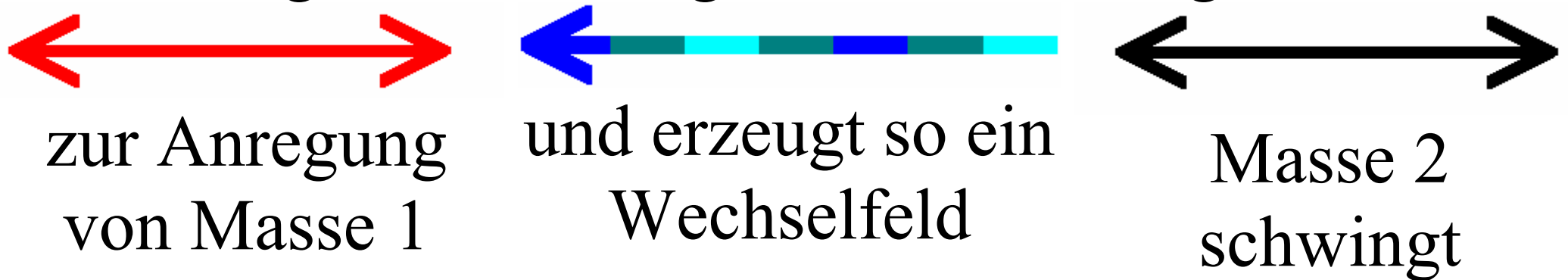
Und weil die Raumenergie-Konversion nichts Exotisches und nichts Kompliziertes ist, tut's ein einfaches Pendel:



Eine Masse regt die andere an:



Gleichzeitig läuft die umgekehrte Richtung ab




Klassische Energie-Maschine:

Jeder der beiden Schwingungen wird mit klassischer Energie angeregt.

Raumenergie-Maschine:

Die Laufzeiten und Laufstrecken der Felder sind auf die Schwingungen der Massen abzustimmen, dann schaukelt sich das System selbsttätig auf.


Kleine zweizeilige Animation dazu →



Masse 1 will gerade nach außen schwingen und wird vom starken Feld zusätzlich stark abgestoßen.

Masse 2 will gerade nach außen schwingen und wird vom starken Feld zusätzlich stark abgestoßen.

Das geht immer so hin- und her.



Masse 1 will gerade nach innen schwingen und wird vom schwachen Feld nur ganz wenig abgestoßen.

Masse 2 will gerade nach innen schwingen und wird vom schwachen Feld nur ganz wenig abgestoßen.

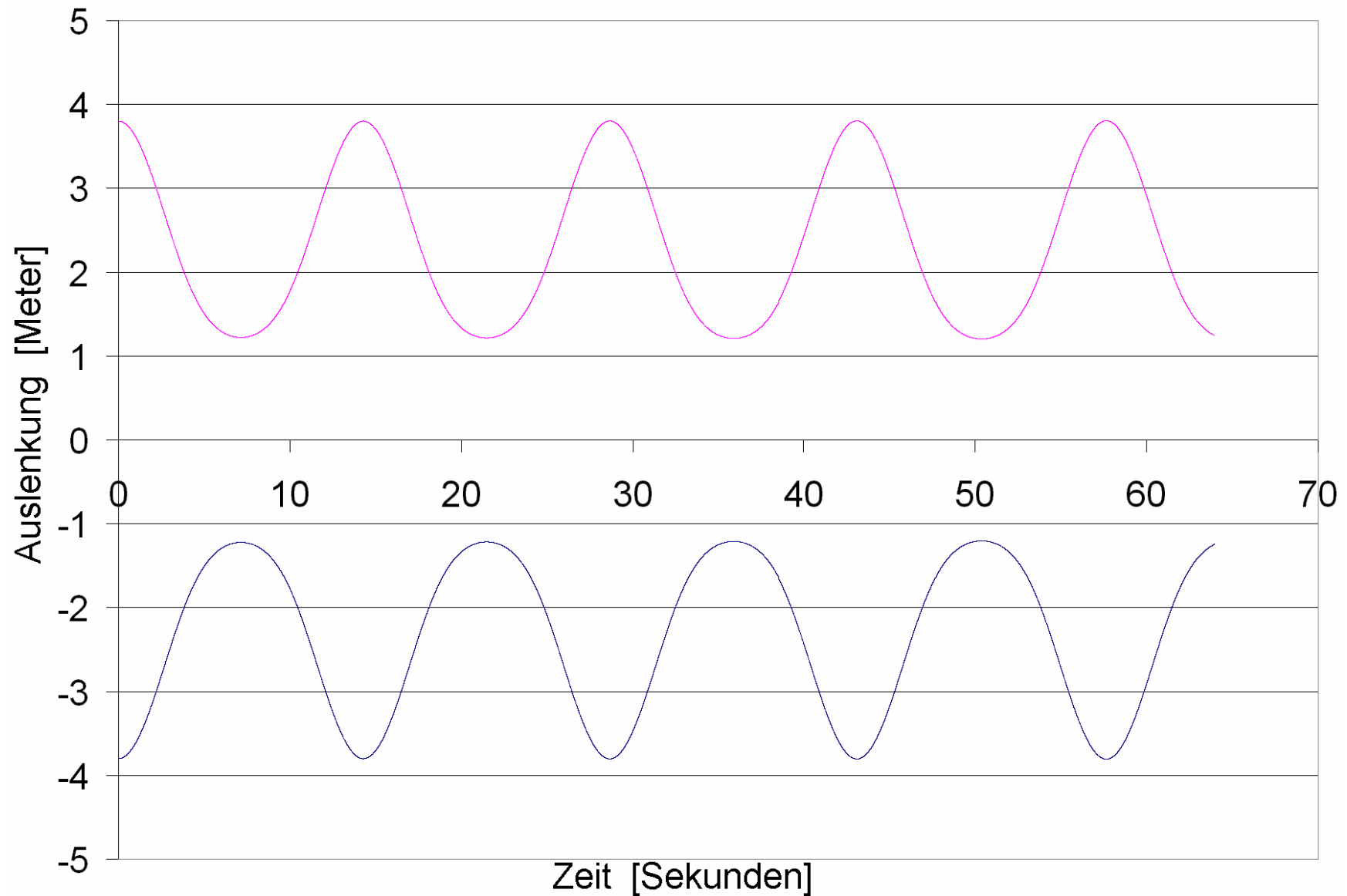
Klassische Maschinen-Berechnung: Zu primitive Näherung, weil unendliche Ausbreitungsgeschwindigkeit der Felder

=> Erhaltung klassischer Energie.

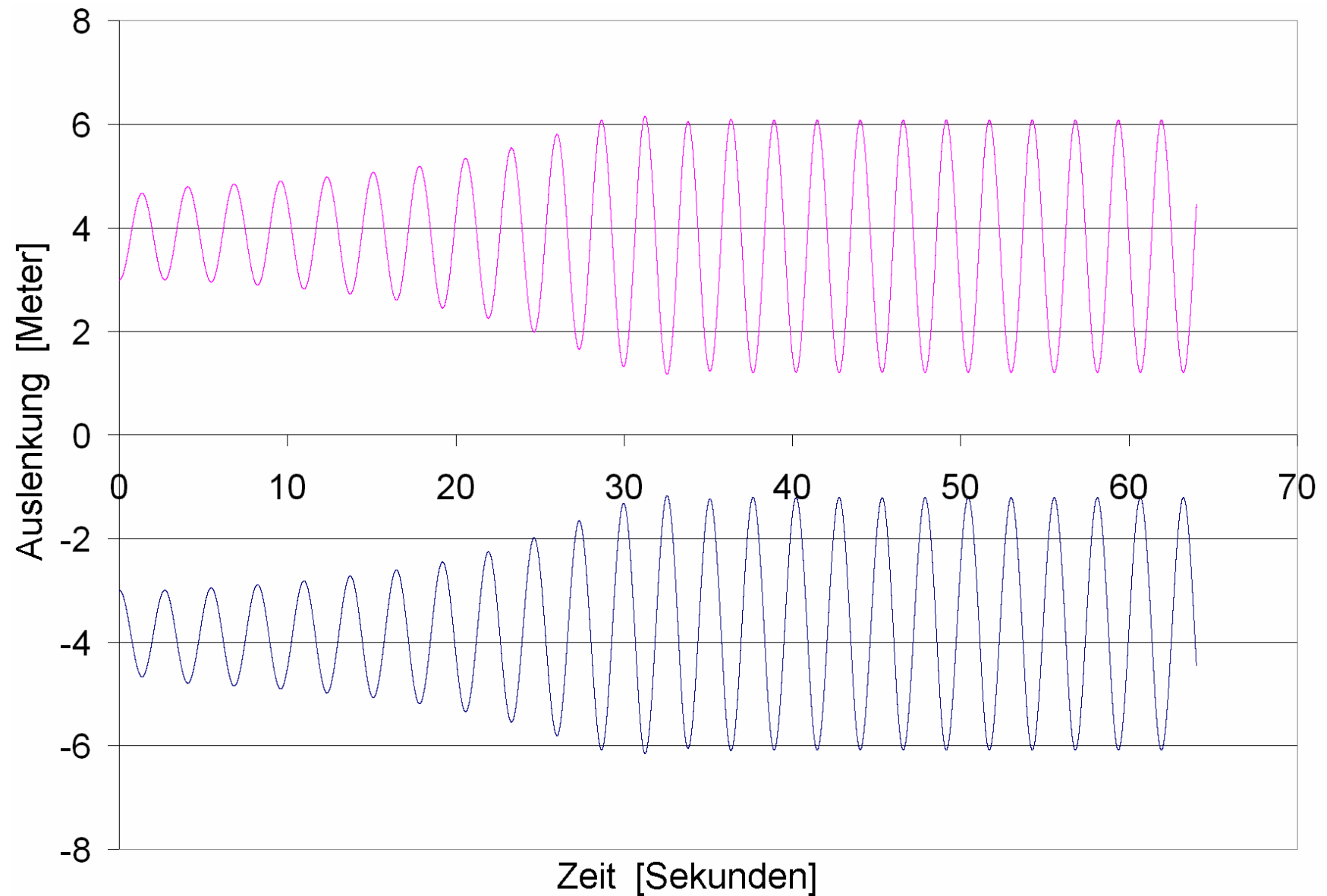
Dynamische Maschinen-Berechnung: Genauer, weil endliche Ausbreitungsgeschwindigkeit der Felder

=> Raumenergie wird mit berücksichtigt.

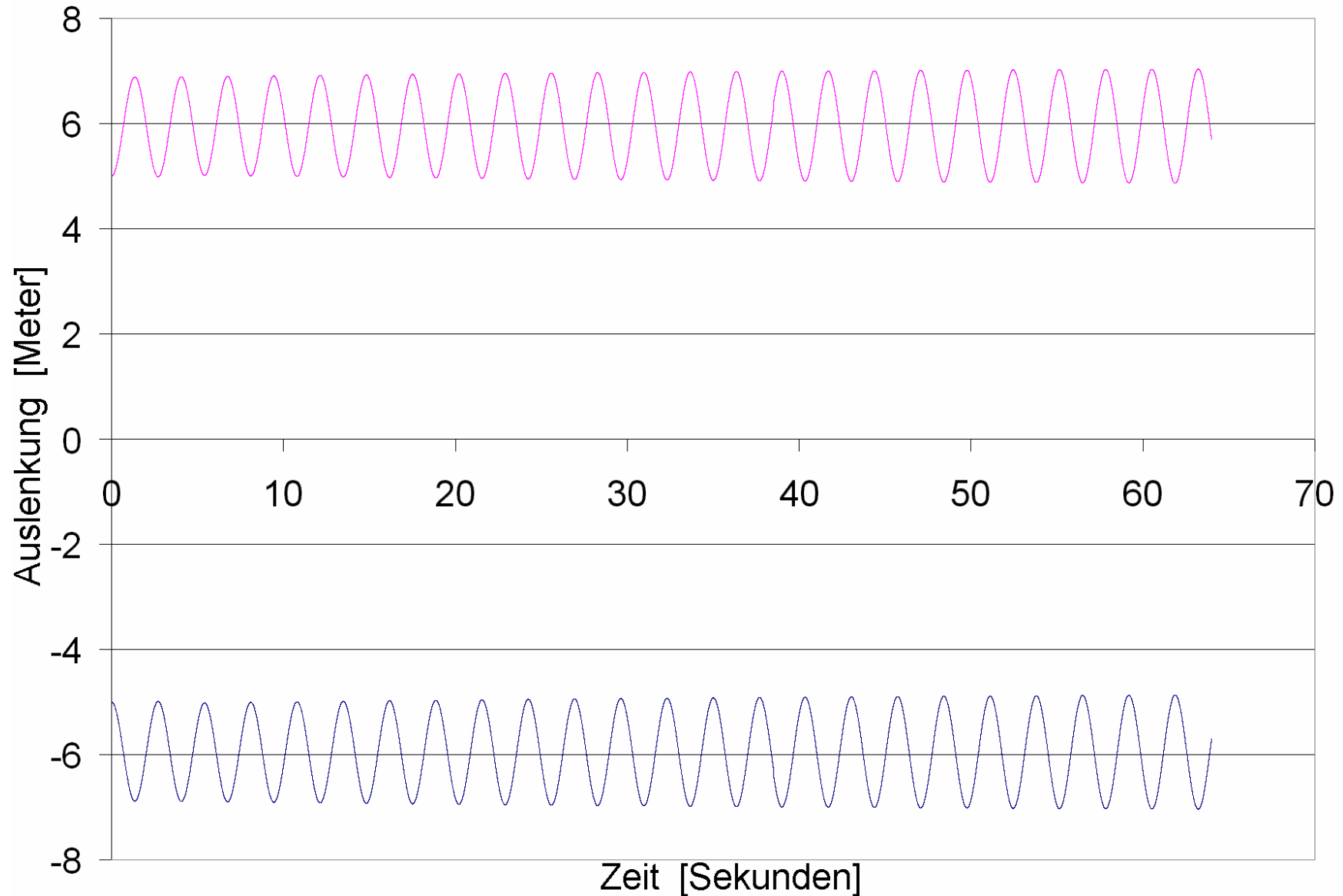
Klassische anharmonische Schwingung, Amplitude konstant



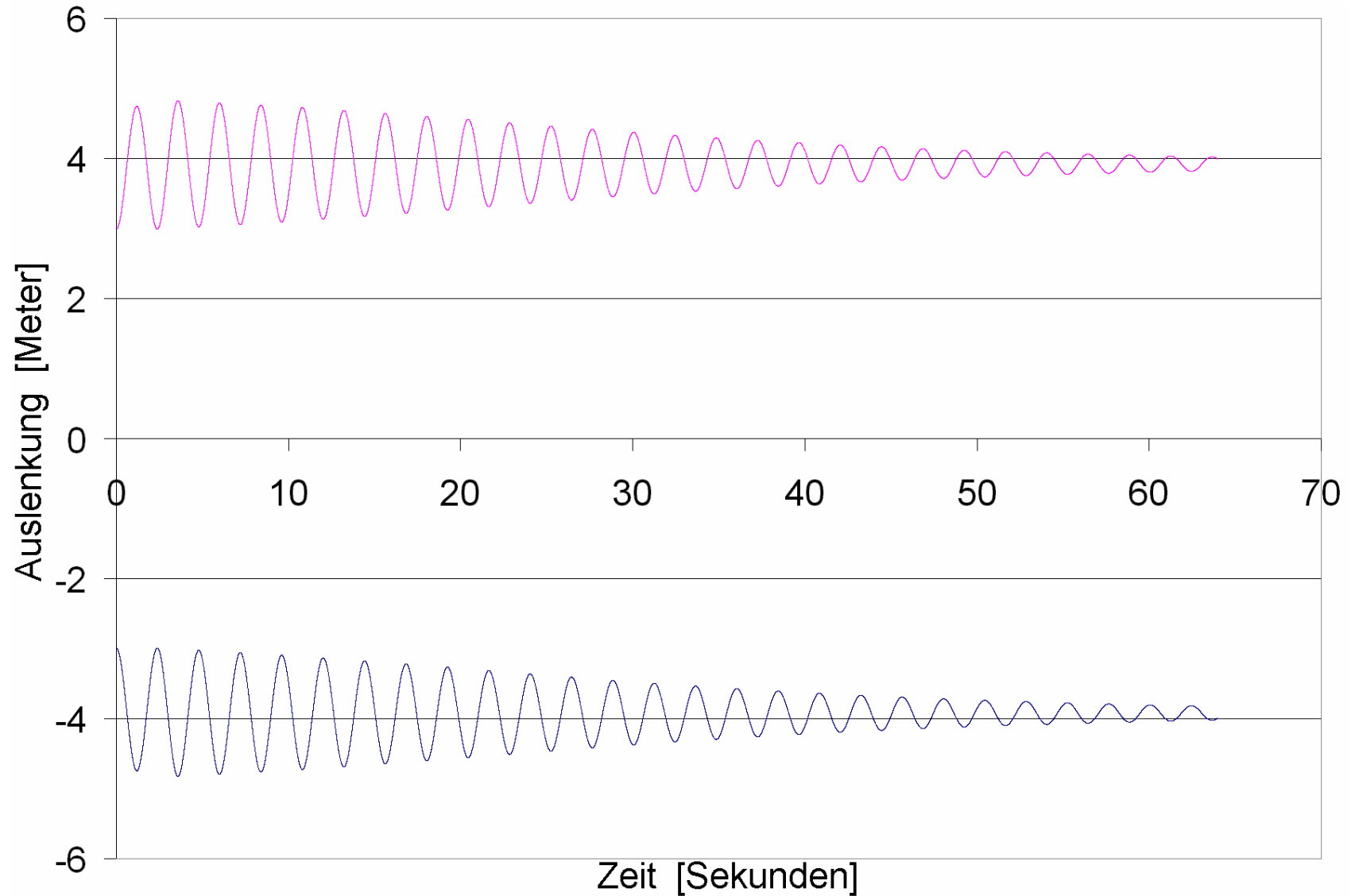
Dynamische Betrachtung der Felder, Amplitude wächst



Amplitude wächst nur bei guter Einstellung der Systemparameter



**Schlechte Einstellung der Systemparameter
=> Konversion von klassischer Energie in Raumenergie möglich.**



Quellcode des zu dieser Berechnung entwickelten dynamischen Algorithmus:

DFEM – Dynamische Finite Elemente Methode

```
Program Oszillator_im_DFEM_mit_OVER_UNITY;
{$APPTYPE CONSOLE}
uses
  Windows, Messages, SysUtils, Classes, Graphics, Controls, Forms, Dialogs;

Var epo,muo      : Double;   {Naturkonstanten}
    c            : Double;   {Propagationsgeschwindigkeit der Wellen und Felder}
    D           : Double;   {Federkonstante}
    m1,m2       : Double;   {Massen der beiden Körper}
    Q1,Q2       : Double;   {Ladungen der beiden Körper}
    RLL,FL      : Double;   {Ruhelage-Länge und gespannte Länge der Feder}
    r           : Double;   {Abstand für die verzögerte Propagation der Felder}
    diff,ds,ds1 : Double;   {Hilfsvariablen}
    FK1,FK2     : Double;   {Federkräfte auf die beiden Körper Nr.1 und Nr.2}
    FEL1,FEL2   : Double;   {Elektrische Kräfte auf die Körper Nr.1 und Nr.2}
    delt       : Double;   {Zeitschritte für die Bewegungen der Ladungen und Felder}
    x1,x2,v1,v2 : Array [0..200000] of Real48; {Zeit,Orte,Gescheindigkeiten der Ladungen}
    t          : Double;   {Hilfsvariable für die Laufzeit der Felder vorab}
    a1,a2      : Double;   {Beschleunigungen der beiden Körper}
    i          : Integer;  {Laufvariable, Zählung der Ladungsorte}
    tj,ts,tr   : Extended; {Variablen zur Bestimmung der Feld-lauf-dauer in Teil 3}
    ianf,iend  : Integer;  {Anfang und Ende des Plot-Bereichs}
    Abstd      : Integer;  {Jeder wievielte Datenpunkt soll geplottet werden ?}
```

```
Ukp,UkpAlt   : Double;  {Zum Ermitteln der Umkehrpunkte in Teil 3}
unten,neu    : Boolean; {Charakterisierung des letzten Umkehrpunktes}
AmplAnf,AmplEnd : Double; {Zwecks Bestimmung der Zunahme der Amplitude}
Reib         : Double;  {Fuer Reibungskraft}
P            : Double;  {Leistung}
Pn           : Double;  {Zahl der Werte zur Leistungsermittlung}
```

```
Procedure Wait;
Var Ki : Char;
begin
  Write('<W>'); Read(Ki); Write(Ki);
  If Ki='e' then Halt;
end;
```

```
Procedure Excel_Datenausgabe(Name:String);
Var fout   : Text;    {Daten-File zum Aufschreiben der Ergebnisse}
    Zahl   : String;
    i,j    : Integer; {Laufvariablen}
begin {Daten für Excel aufbereiten und ausgeben:}
Assign(fout,Name); Rewrite(fout); {File öffnen}
For i:=ianf to iend do {von "plotanf" bis "plotend"}
begin
  If (i mod Abstd)=0 then
  begin
{  Zuerst die Zeit als Argument:}
  Str(i*delT:10:5,Zahl);
  For j:=1 to Length(Zahl) do
  begin {Keine Dezimalpunkte verwenden, sondern Kommata}
    If Zahl[j]<>'.' then write(fout,Zahl[j]);
    If Zahl[j]='.' then write(fout,',');
  end;
  Write(fout,chr(9)); {Daten-Trennung}
```

```
{   Dann als erste Funktion die Position des Teilchens 1:}
  Str(x1[i]:10:5,Zahl);
  For j:=1 to Length(Zahl) do
  begin   {Keine Dezimalpunkte verwenden, sondern Kommata}
    If Zahl[j]<>'.' then write(fout,Zahl[j]);
    If Zahl[j]='.' then write(fout,',');
  end;
  Write(fout,chr(9));   {Daten-Trennung}
{   Dann als zweite Funktion die Position des Teilchens 2:}
  Str(x2[i]:10:5,Zahl);
  For j:=1 to Length(Zahl) do
  begin   {Keine Dezimalpunkte verwenden, sondern Kommata}
    If Zahl[j]<>'.' then write(fout,Zahl[j]);
    If Zahl[j]='.' then write(fout,',');
  end;
  Write(fout,chr(9));   {Daten-Trennung}
{   Dann als dritte Funktion die Geschwindigkeit des Teilchens 1:}
  Str(v1[i]:10:5,Zahl);
  For j:=1 to Length(Zahl) do
  begin   {Keine Dezimalpunkte verwenden, sondern Kommata}
    If Zahl[j]<>'.' then write(fout,Zahl[j]);
    If Zahl[j]='.' then write(fout,',');
  end;
  Write(fout,chr(9));   {Daten-Trennung}
{   Dann als vierte Funktion die Geschwindigkeit des Teilchens 2:}
  Str(v2[i]:10:5,Zahl);
  For j:=1 to Length(Zahl) do
  begin   {Keine Dezimalpunkte verwenden, sondern Kommata}
    If Zahl[j]<>'.' then write(fout,Zahl[j]);
    If Zahl[j]='.' then write(fout,',');
  end;
  Writeln(fout,'');     {Zeilen-Trennung}
```

```
end;
end;
Close(fout);
end;

Begin {Hauptprogramm}
{ Initialisierung - Vorgabe der Werte: }
D:=0; r:=0;           {Zur Vermeidung von Delphi-Meldungen}
epo:=8.854187817E-12; {As/Vm}   {Magnetische Feldkonstante, fuer spaeter}
muo:=4*pi*1E-7; {Vs/Am}      {Elektrische Feldkonstante, fuer spaeter}
c:=Sqrt(1/muo/epo); {m/s}     {Lichtgeschwindigkeit einsetzen, fuer spaeter}
m1:=1; {kg}           {Masse des Körpers Nr.1}
m2:=1; {kg}           {Masse des Körpers Nr.2}
delt:=1E-3; {sec.}    {Äquidistante Zeitschritte für Bewegungen}
ianf:=0; iend:=100000; {Nummer des ersten und letzten Zeitschritts}
Abstd:=2;             {Jeder wievielte Datenpunkt soll geplottet werden ?}

Writeln('Oszillator im DFEM mit OVER-UNITY:');
Writeln('epo=',epo:20,';  muo=',muo:20,';  c=',c:20);
Writeln('m1,m2=',m1:15,', ',m2:15,';  D=',D:15);
Writeln;

{ Beginn des Rechenprogramms.}
{ Teil 1 waren Vorbereitungen bei der Programm-Erstellung ohne bleibenden geistigen Nährwert}

{ Teil 2: Test -> anharmonische Schwingung, mit elektr. Ladung, oder Magnet: STATISCH !}
For i:=ianf to iend do
begin
  x1[i]:=0;   x2[i]:=0;  {Orte zu Null setzen}
  v1[i]:=0;   v2[i]:=0;  {Geschwindigkeiten zu Null setzen}
end;
i:=0; {t:=i*delt; } {Zeitschritte in Abständen von delt.}
```

```

Q1:=2.01E-5{C};   Q2:=2.01E-5{C};   {Ladungen der beiden Körper}
D:=0.20;{N/m}           {Federkonstante}
RLL:=6.0;{m}   {Ruhelage-Länge der Feder} {Ruhelage-Positionen bei +/-RLL/2}
x1[0]:=-3.8;   x2[0]:=+3.8;   {Startpositionen der Massen mit Vorspannung}
v1[0]:=00.00;  v2[0]:=00.00;  {Startgeschwindigk. der schwingenden Massen}
{ Jetzt beginnt die schrittweise Ermittlung der Bewegung:}
Repeat
  i:=i+1;
  FL:=x2[i-1]-x1[i-1]; {Federlänge}
  FK1:=(FL-RLL)*D;   {pos. Kraft zieht nach rechts, neg. Kraft nach links}
  FK2:=(RLL-FL)*D;   {pos. Kraft zieht nach rechts, neg. Kraft nach links}
  FEL1:=0;  FEL2:=0;
  If FL<=1E-20 then
  begin
    Writeln;
    Writeln('Exception: Federlaenge bei Teil 2 zu kurz in Schritt ',i);
    Excel_Datenausgabe('XLS-Nr-02.DAT');
    Writeln('Daten wurden gespeichert in "XLS-Nr-02.DAT", dann Abbruch der Berechnung. ');
    Wait; Halt;
  end;
  If FL>1E-20 then
  begin
    FEL1:=+Q1*Q2/4/pi/epo/FL/Abs(FL); {Elektrostatische Kraft zw. Q1 & Q2}
    FEL2:=-Q1*Q2/4/pi/epo/FL/Abs(FL); {Elektrostatische Kraft zw. Q1 & Q2}
  end;
{Kontrolle:} If i=1 then Writeln('El.-kraefte: ',FEL1,' und ',FEL2,' Newton');
{Kontrolle:} If i=1 then Writeln('Federkraefte: ',FK1,' und ',FK2,' Newton');
  a1:=(FK1+FEL1)/m1;  a2:=(FK2+FEL2)/m2; {Beschleunigungen der beiden Körper}
  v1[i]:=v1[i-1]+a1*delt; {So verändert die Beschl. die Geschw. des Körpers 1}
  v2[i]:=v2[i-1]+a2*delt; {So verändert die Beschl. die Geschw. des Körpers 2}
  x1[i]:=x1[i-1]+v1[i-1]*delt; {So verändert die Geschw. die Pos. des Körpers 1}
  x2[i]:=x2[i-1]+v2[i-1]*delt; {So verändert die Geschw. die Pos. des Körpers 2}

```

```

Until i=iend;
Excel_Datenausgabe('XLS-Nr-02.DAT'); {Orte und Geschw. als Fkt der Zeit}
Writeln('Teil 2 ist fertig.');
```

{ Teil 3: Test -> Mit endlicher Propagationsgeschwindigkeit der Felder}

```

P:=0; Pn:=0; {Leistung zu Null setzen}
For i:=ianf to iend do
begin
  x1[i]:=0;    x2[i]:=0;  {Orte zu Null setzen}
  v1[i]:=0;    v2[i]:=0;  {Geschwindigkeiten zu Null setzen}
end;
i:=0;  {Laufvariable: Beginn der Zählung der Orte und der Geschwindigkeiten}
c:=1.4; {Sqrt(1/muo/epo);{m/s} {Hier Propagationsgeschwindigkeit einsetzen}
Q1:=3E-5{C};  Q2:=3E-5{C};  {Ladungen der beiden Körper}
D:=2.7;{N/m}          {Federkonstante}
RLL:=8.0;{m}          {Ruhelage-Länge der Feder} {Ruhelage-Positionen bei +/-RLL/2}
x1[0]:=-3.0;  x2[0]:=+3.0;  {Startpositionen der Massen mit Vorspannung}
v1[0]:=00.00;  v2[0]:=00.00;  {Startgeschwindigk. der schwingenden Massen}
Ukp:=x2[0]; UkpAlt:=Ukp; unten:=true; neu:=true; {Vorgabe des ersten unteren Umkehrpunktes}
Writeln('Umkehrpunkt: ',Ukp:12:6,' m ');
{ Jetzt beginnt die schrittweise Ermittlung der Bewegung:}
Repeat
  i:=i+1;
  FL:=x2[i-1]-x1[i-1]; {Federlänge}
  FK1:=(FL-RLL)*D;  {Federkraft: pos. Kraft zieht nach rechts, neg. Kraft nach links}
  FK2:=(RLL-FL)*D;  {Federkraft: pos. Kraft zieht nach rechts, neg. Kraft nach links}
  { Berechnung der Feld-lauf-dauer, Feld-lauf-strecke und daraus Feld-stärke}
  FEL1:=0; FEL2:=0;
  tj:=i; ts:=i; {ich nehme i als Maß für die Zeit}
  {Zuerst eine natürlichzahlige Iteration:}
  { Writeln('tj=',tj*delt:9:5,' ts=',ts*delt:9:5,'=>',x2[Round(tj)]-x1[Round(ts)]-c*(tj-
  ts)*delt:9:5); }

```



```

Repeat
  ts:=ts-1;
  diff:=x2[Round(tj)]-x1[Round(ts)]-c*(tj-ts)*delt;
{  Writeln('tj=',tj*delt:9:5,' ts=',ts*delt:9:5,'=>',diff:9:5); }
Until ((diff<0)or(ts<=0));
If diff>=0 then {Vor Beginn beim Zeitpunkt Null waren die Körper am Ausgangspunkt ruhend}
begin
  r:=x2[Round(tj)]-x1[0];
{  Writeln('diff>=0; r=',r); }
end;
If diff<0 then {Jetzt noch eine Nachkomma-Positions-Bestimmung als lineare Iteration}
begin
{  Writeln('diff<0 ==> tj=',tj,' ts=',ts);
  Write('x2[' ,Round(tj), ']=' ,x2[Round(tj)]:13:9);
  Write(' und x1[' ,Round(ts), ']=' ,x1[Round(ts)]:13:9);
  Write(' und x1[' ,Round(ts+1), ']=' ,x1[Round(ts+1)]:13:9); Writeln; }
  ds:=x2[Round(tj)]-x1[Round(ts)]-c*(tj-ts)*delt;
  ds1:=x2[Round(tj)]-x1[Round(ts+1)]-c*(tj-(ts+1))*delt;
{  Writeln('ds1=',ds1:13:9,' und ds=',ds:13:9); }
  tr:=ts*delt+delt*(-ds)/(ds1-ds); {für die lineare Interpolation}
  tj:=tj*delt;
{  Write('tj=',tj:13:9,' und tr_vor=',tr:13:9); }
  tr:=(tj-tr); {interpolierter Feldemissionszeitpunkt}
  r:=c*tr; {interpolierter echter Abstand}
{  Writeln(' und tr=',tr:13:9,' und r=',r:13:9); }
end;
If r<=1E-10 then
begin
  Writeln;
  Writeln('Exception: Federlaenge bei Teil 3 zu kurz in Schritt ',i);
  Excel_Datenausgabe('XV-03.DAT');
  Writeln('Daten wurden gespeichert in "XV-03.DAT", dann Abbruch der Berechnung.');
```

```

    Wait; Halt;
end;
If r>1E-10 then {Jetzt in das Coulomb-Gesetz einsetzen:}
begin
    FEL1:=+Q1*Q2/4/pi/epo/r/Abs(r); {Elektrostatistische Kraft zw. Q1 & Q2}
    FEL2:=-Q1*Q2/4/pi/epo/r/Abs(r); {Elektrostatistische Kraft zw. Q1 & Q2}
end;
Reib:=0.0;      {Reibung: Berechnung beginnt hier.}
If i>=10000 then
begin
    If FEL1>0 then FEL1:=FEL1-Reib;
    If FEL1<0 then FEL1:=FEL1+Reib;
    If FEL2>0 then FEL2:=FEL2-Reib;
    If FEL2<0 then FEL2:=FEL2+Reib;
    P:=P+Reib*Abs(x1[i]-x1[i-1])/delt;
    Pn:=Pn+1;
end;
    {Reibung: Berechnung endet hier.}
{Kontrolle:} If i=1 then Writeln('El.-kraefte: ',FEL1,' und ',FEL2,' Newton');
{Kontrolle:} If i=1 then Writeln('Federkraefte: ',FK1,' und ',FK2,' Newton');
a1:=(FK1+FEL1)/m1; a2:=(FK2+FEL2)/m2; {Beschleunigungen der beiden Körper}
v1[i]:=v1[i-1]+a1*delt; {So verändert die Beschl. die Geschw. des Körpers 1}
v2[i]:=v2[i-1]+a2*delt; {So verändert die Beschl. die Geschw. des Körpers 2}
x1[i]:=x1[i-1]+v1[i-1]*delt; {So verändert die Geschw. die Pos. des Körpers 1}
x2[i]:=x2[i-1]+v2[i-1]*delt; {So verändert die Geschw. die Pos. des Körpers 2}
{
If (i mod 1000)=0 then Writeln ('Feldstaerke= ',Q1/4/pi/epo/r/Abs(r),' N/C'); }
{
Bestimmung der Umkehrpunkte, damit ich die Amplituden nicht extra im Excel auswerten muß:}
If unten then
begin
    If x2[i]>Ukp then begin Ukp:=x2[i]; end;
    If x2[i]<Ukp then
begin
    Writeln('Umkehrpunkt: ',Ukp:12:6,' m , Amplitude=',Abs(UkpAlt-Ukp));

```

```
    If Not(neu) then  AmplEnd:=Abs(UkpAlt-Ukp);
    If neu then begin AmplAnf:=Abs(UkpAlt-Ukp); neu:=false; end;
    unten:=Not(unten); UkpAlt:=Ukp;
end;
end;
If Not(unten) then
begin
    If x2[i]<Ukp then begin Ukp:=x2[i];  end;
    If x2[i]>Ukp then
    begin
        Writeln('Umkehrpunkt: ',Ukp:12:6,' m , Amplitude=',Abs(UkpAlt-Ukp));
        If Not(neu) then  AmplEnd:=Abs(UkpAlt-Ukp);
        If neu then begin AmplAnf:=Abs(UkpAlt-Ukp); neu:=false; end;
        unten:=Not(unten); UkpAlt:=Ukp;
    end;
end;
Until i=iend;
Writeln('Zunahme der Amplitude: ',AmplEnd-AmplAnf:12:6,' Meter. ');
Writeln('Die Leistung lautet',P/Pn,' Watt. ');
Excel_Datenausgabe('XV-03.DAT'); {Orte und Geschw. als Fkt der Zeit}

Wait; Wait;
End.
```

Ingenieurpraktische Überlegung:

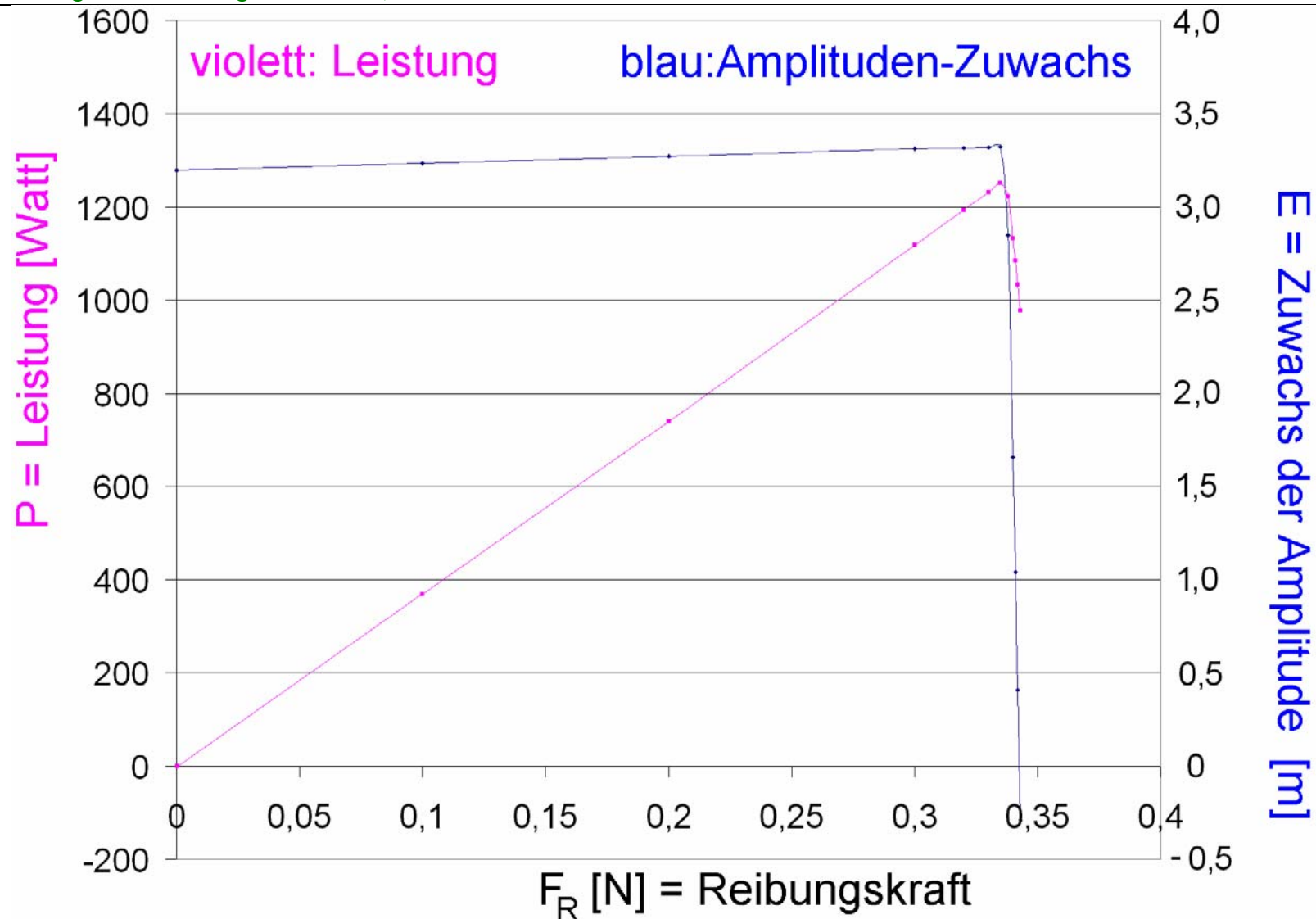
Leistungsberechnung

Wieviel Maschinenleistung wird bei guter Einstellung der Systemparameter aus Raumenergie entnommen ?

In unserer Simulationsrechnung:

Wir führen ab Sekunde 10 eine konstante Kraftentnahme ein. Sie bleibt erhalten bis zum Ende der Untersuchung bei Sekunde 100.

(Das heißt: Mechanismus der Festkörper-Reibung, wie z.B. Autoreifen auf einer Straße)



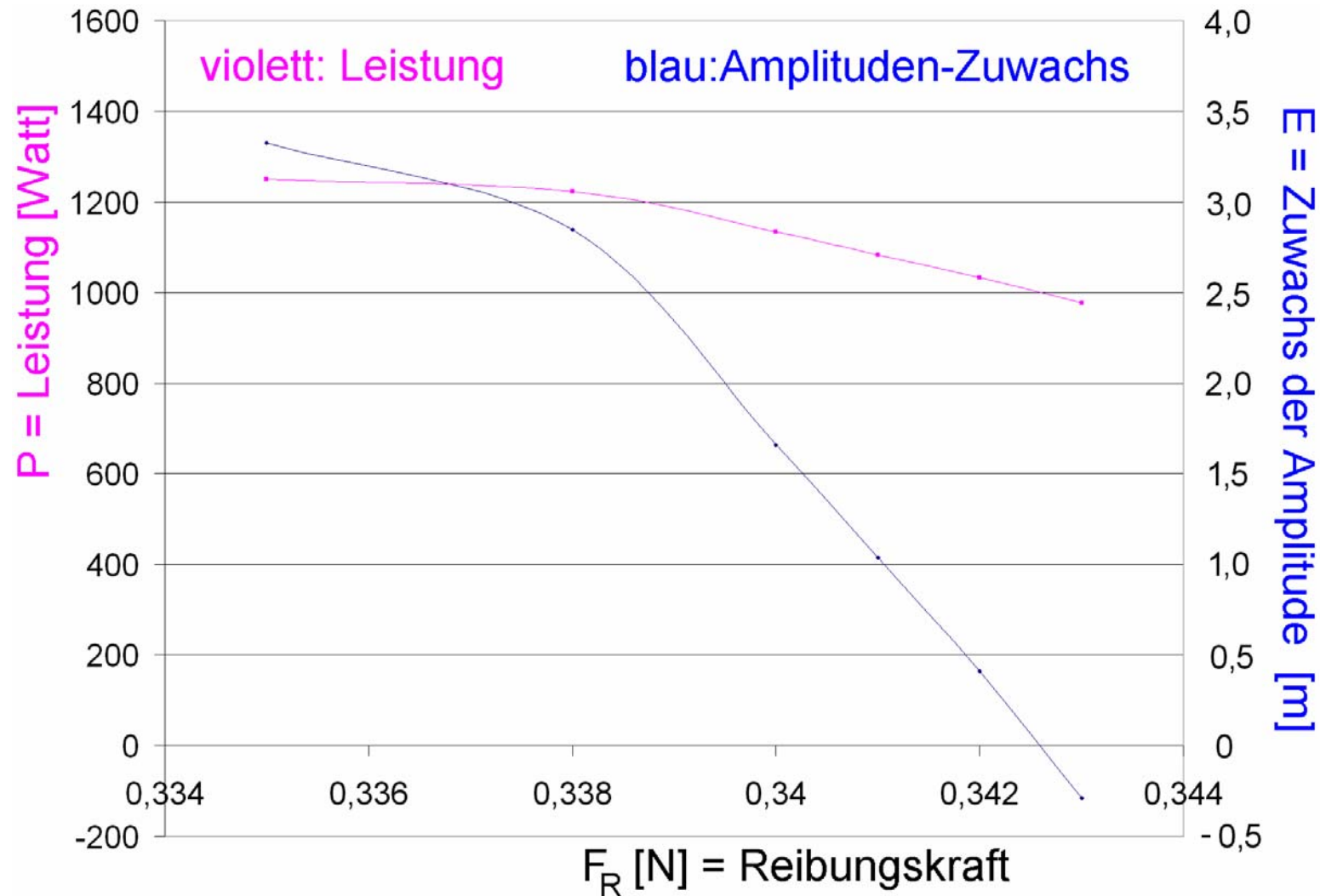
Überraschung: Wenn man moderat bremst, wird die Maschine sogar schneller.

**Jetzt wissen wir, warum z.B. bei
Guy Hary der Bedini-Motor be-
schleunigt, bis er zerplatzt und
die Teile wegfliegen**

– trotz Motorradbremse.

**Das ist eine typische Eigenschaft von Raumenergie-Motoren.
Soetwas ist anderen Experimentatoren auch schon passiert.**

Zoom im Bereich des Leistungs-Maximums



Man muss also die Leistungsentnahme gezielt steuern, um den Betrieb von Raumenergie-Motoren zu optimieren.

Noch ein dritter Teil

- Was gibt es sonst noch im Quanten-Vakuum ?
- Nichtelektrische Formen der Raumenergie ...

Bekannt: Elektromagnetische Wellen im Vakuum

$$\textit{Energie: } E_n = \left(n + \frac{1}{2}\right) \hbar \omega , \quad \begin{cases} n = 0 & \text{Nullpunktwelle} \\ n > 0 & \text{Photon} \end{cases}$$

Frage: Welche Energiedichte hat das Vakuum ?
Wieviele Joule / Kubikmeter ?

(1.) Energiedichte der elmagn. Wellen im Vakuum

$$\left. \frac{E}{V} \right|_{el.mag} = \frac{45 m_e^4 c^5}{2 \cdot \alpha^2 \hbar^3} = 6.007 \cdot 10^{+29} \frac{J}{m^3}$$

(2.) Einstein's Geometrodynamik (J.A.Wheeler)

$$\left. \frac{E}{V} \right|_{GD} = 2 \cdot \frac{\hbar c}{4\pi^2} \cdot \frac{1}{4} \left(\frac{2\pi}{L_P} \right)^4 = \frac{2\hbar c \pi^2}{L_P^4} = 3.32 \cdot 10^{+113} \frac{J}{m^3}$$

(3.) Gravitationswirkung der Vakuum-Energie

$$\rho_M \approx (1.0 \pm 0.3) \cdot 10^{-26} \frac{kg}{m^3} \Rightarrow \rho_{grav} = c^2 \cdot \rho_M = (9.0 \pm 0.27) \cdot 10^{-10} \frac{J}{m^3}$$

Vergleich der drei Werte:

- ⇒ Irgend etwas paßt noch nicht.
- ⇒ Die elektromagnetische Nullpunktswellen sind nicht der einzige Beitrag zur Raumenergie
- ⇒ **Was könnte es im Quantenvakuum sonst noch geben ?**

Frage: Nullpunkts-Materiewellen ? 😊

Diskutieren wir Nullpunkts-Materiewellen

Bezug: Teilchen-Welle-Dualismus

$$\text{Photon} \rightarrow \begin{cases} \text{Welle} & \Rightarrow \text{Beugung und Interferenz} \\ \text{Teilchen} & \Rightarrow \text{Photoeffekt und Streuung} \end{cases}$$
$$\text{Materie} \rightarrow \begin{cases} \text{Welle} & \Rightarrow \text{Beugung und Interferenz} \\ \text{Teilchen} & \Rightarrow \text{Stoß und Streuung} \end{cases}$$

Beide sind gleichwertig / gleichberechtigt.

Die Wellenlänge der Photonen ist bekannt:

$$W = h \cdot \nu = h \cdot \frac{c}{\lambda} \quad \Rightarrow \quad \lambda = \frac{h c}{W} = \frac{h}{p}$$

Und die Wellenlänge der Materie (Louis de Broglie):

$$\lambda = \frac{h}{m v} = \frac{h}{p}$$

So mißt man sie z.B. bei Compton-Streuung.

$$\left. \begin{array}{l} \text{Für Materie gilt:} \\ \text{Für Photonen gilt:} \end{array} \right\} \lambda = \frac{h}{p} \Rightarrow \text{Gleichberechtigung}$$

Wir betrachten also:

$$\textit{Photon}: E_n = \left(n + \frac{1}{2}\right) \hbar \omega, \quad \left\{ \begin{array}{ll} n = 0 & \text{Nullpunktwelle} \\ n > 0 & \text{Teilchen (Photon)} \end{array} \right.$$

$$\textit{Materie}: E_n = \left(n + \frac{1}{2}\right) \hbar \omega, \quad \left\{ \begin{array}{ll} n = 0 & \text{Nullpunktwelle} \\ n > 0 & \text{Teilchen (e}^-, n, p^+) \end{array} \right.$$

Elektromagnetische Wellen:

$$|0\rangle_{\gamma}, |1\rangle_{\gamma}, |n\rangle_{\gamma}, \dots$$

Materie-Wellen:

$$|0\rangle_M, |1\rangle_M, |n\rangle_M, \dots$$

Und wie ist die Wellenlänge der Materie-Wellen zu bestimmen ?

- Im bewegten Zustand gilt die deBroglie - Formel

$$\lambda = \frac{h}{m v} = \frac{h}{p}$$

- Im ruhenden Zustand gilt sie nicht, denn da wäre

$$v = 0 \Rightarrow p = 0 \Rightarrow \lambda = \frac{h}{m v} = \frac{h}{p} \rightarrow \infty$$

Extrembeispiel: Fahrradfahrer, $m = 100 \text{ kg}$; $v = 18 \text{ km/h} = 5 \text{ m/s}$

$$\Rightarrow \lambda_F = \frac{h}{p} = \frac{6.626 \cdot 10^{-34} \text{ Js}}{100 \text{ kg} \cdot 5 \frac{\text{m}}{\text{s}}} = 1.325 \cdot 10^{-36} \text{ m} \quad \text{zu klein zur Beugung}$$

Aber beim Bremsen $v \rightarrow 0 \Rightarrow \lambda \rightarrow \infty$

Er durchläuft den Zustand

$$p = 2.65 \cdot 10^{-33} \text{ kg} \cdot \frac{\text{m}}{\text{s}} \Rightarrow \lambda_F = \frac{h}{p} = \frac{6.626 \cdot 10^{-34} \text{ Js}}{2.65 \cdot 10^{-33} \text{ kg} \cdot \frac{\text{m}}{\text{s}}} = 25 \text{ cm}$$

Beugung an Bäumen \Rightarrow Kollision unmöglich !?!

Absurdes Beispiel \Rightarrow deBroglie-Formel für $v \rightarrow 0$ absurd

Wie bestimmen wir die Wellenlängen

- der Materie-Wellen im Ruhezustand ($v \rightarrow 0$) und
- der Materie-Nullpunktswellen ?

Antwort:

Nullpunktswelle: $E_0 = \left(0 + \frac{1}{2}\right)\hbar\omega$

Im Ruhezustand: $E_1 = \left(1 + \frac{1}{2}\right)\hbar\omega$ (um ein Quanten-Niveau höher)

$$\left. \begin{array}{l} \Rightarrow E_1 - E_0 = \left(1 + \frac{1}{2}\right)\hbar\omega - \left(0 + \frac{1}{2}\right)\hbar\omega = \hbar\omega \\ \text{und } E_1 - E_0 = m \cdot c^2 \end{array} \right\} \Rightarrow \hbar\omega = m \cdot c^2 \Rightarrow \omega = \frac{m \cdot c^2}{\hbar}$$

Also: Ergebnis

Frequenz im Ruhezustand:

$$\omega = \frac{m \cdot c^2}{\hbar}$$

\Rightarrow Wellenlänge: $c = \lambda \cdot \nu \Rightarrow \lambda = \frac{c}{\nu} = \frac{c}{\omega/2\pi} = \frac{c}{\frac{m \cdot c^2}{\hbar}} = \frac{h}{m c}$

$\Rightarrow E_0 = \left(0 + \frac{1}{2}\right) \hbar \omega = \frac{1}{2} m c^2$ (materielle Nullpunktswelle)

und $E_1 = \left(1 + \frac{1}{2}\right) \hbar \omega = \frac{3}{2} m c^2$ (Materiewelle)

Beispiele – für Nullpunktswellen der Materie

$$\text{Elektron: } \omega_e = \frac{m_e \cdot c^2}{\hbar} = 7.7634 \cdot 10^{20} \text{ Hz} \Rightarrow \lambda_e = \frac{h}{m c} = 2.4263 \cdot 10^{-12} \text{ m}$$

$$\text{Neutron: } \omega_n = \frac{m_n \cdot c^2}{\hbar} = 1.4275 \cdot 10^{24} \text{ Hz} \Rightarrow \lambda_n = \frac{h}{m c} = 1.31959 \cdot 10^{-15} \text{ m}$$

$$\text{Proton: } \omega_p = \frac{m_p \cdot c^2}{\hbar} = 1.4255 \cdot 10^{24} \text{ Hz} \Rightarrow \lambda_p = \frac{h}{m c} = 1.32141 \cdot 10^{-15} \text{ m}$$

im Quantenvakuum

**Und was gibt es sonst noch
im Quantenvakuum ?**

Einladung:

**Führen Sie die
Gedankengänge weiter . . .**

Ich hoffe:

1. Die Arbeit möge vielen Menschen neue Einsicht in Nutzung der Raumenergie bringen.
2. Die Arbeit möge Fachleute dazu bewegen, Raumenergie-Motoren systematisch zu berechnen.

Vielen lieben Dank für die Aufmerksamkeit

